



COMUNE DI SONDRIO

RELAZIONE AL RENDICONTO DI GESTIONE ESERCIZIO 2016

Articolo 11 comma 6 D.Lgs. nr. 118 del 23 giugno 2011

INTRODUZIONE

Signori Consiglieri,

in relazione a quanto previsto dall'art. 11 c. 1 e 4 del Decreto Legislativo 118 del 23.06.2011, dall'art. 151 c. 6 e dall'art. 231 del "Testo unico delle leggi sull'ordinamento degli Enti Locali" e dal vigente Regolamento di Contabilità, la Giunta Comunale predispone e presenta all'esame ed approvazione del Consiglio Comunale il rendiconto della gestione per l'esercizio finanziario 2016, corredato della presente "Relazione al rendiconto della gestione".

La finalità principale del Rendiconto della gestione è quella di illustrare l'operato dell'Amministrazione nell'esercizio appena concluso evidenziando i risultati conseguiti in funzione degli indirizzi espressi dal Consiglio con l'approvazione del Bilancio di Previsione.

Il rendiconto della gestione, predisposto sulla base delle disposizioni previste dall'articolo nr. 11 c. 6 del medesimo decreto, è composto da:

1. Conto del Bilancio
2. Quadro generale riassuntivo
3. Verifica degli equilibri
4. Stato Patrimoniale
5. Conto Economico

ed è corredato dai seguenti allegati obbligatori:

- a) il prospetto dimostrativo del risultato di amministrazione;
- b) il prospetto concernente la composizione, per missioni e programmi, del fondo pluriennale vincolato;
- c) il prospetto concernente la composizione del fondo crediti di dubbia esigibilità;
- d) il prospetto degli accertamenti per titoli, tipologie e categorie;
- e) il prospetto degli impegni per missioni, programmi e macroaggregati;
- f) la tabella dimostrativa degli accertamenti assunti nell'esercizio in corso e negli esercizi precedenti imputati agli esercizi successivi;
- g) la tabella dimostrativa degli impegni assunti nell'esercizio in corso e negli esercizi precedenti imputati agli esercizi successivi;
- h) il prospetto rappresentativo dei costi sostenuti per missione;
- i) il prospetto delle spese sostenute per l'utilizzo di contributi e trasferimenti da parte di organismi comunitari e internazionali;
- j) il prospetto delle spese sostenute per lo svolgimento delle funzioni delegate dalle regioni;
- k) il prospetto dei dati SIOPE;
- l) l'elenco dei residui attivi e passivi provenienti dagli esercizi anteriori a quello di competenza, distintamente per esercizio di provenienza e per capitolo;
- m) l'elenco dei crediti inesigibili, stralciati dal conto del bilancio, sino al compimento dei termini di prescrizione;
- n) la presente relazione sulla gestione dell'organo esecutivo;
- o) la relazione del collegio dei revisori dei conti.

La relazione al Rendiconto della gestione esprime le valutazioni di efficacia dell'azione condotta sulla base dei risultati conseguiti, evidenzia i criteri di valutazione e le principali voci del conto di bilancio e del conto economico-patrimoniale. In altre parole si può considerare il momento conclusivo del processo di programmazione e controllo e ne esplicita in termini descrittivi, dettagliati e prospettici l'andamento.

Si dà infine atto che:

- il tesoriere, l'economo, gli agenti contabili e i consegnatari di beni hanno regolarmente depositato i propri rendiconti ai sensi degli art. 226 e 233 del "Testo unico delle leggi sull'ordinamento degli Enti Locali";
- si rileva che i prospetti delle Entrate e delle Spese dei dati SIOPE del mese di dicembre , allegati al Rendiconto e contenuti i valori cumulati dell'esercizio in corso e il prospetto relativo alle disponibilità liquide, coincidono con i dati contabili e le rilevazioni del Tesoriere.
- dalle attestazioni rese dai Dirigenti di Dipartimento e agli atti dell'ufficio Ragioneria non si rilevano debiti fuori bilancio relativi all'esercizio in corso.
- l'Ente si avvale del sistema informativo integrato Sipal per la gestione della Contabilità Finanziaria, Economica e Patrimoniale. Le procedure per la registrazione delle Entrate e delle Spese rilevano contestualmente ed in modo automatico tutti gli aspetti contabili interessati e sono conformi alle disposizioni e ai modelli previsti dalla vigente normativa.

CONTABILITÀ FINANZIARIA: il ruolo fondamentale della Contabilità Finanziaria è quello dell'autorizzazione della gestione; essa è uno strumento di rilevazione indispensabile per soddisfare le esigenze di controllo e legittimità dell'azione amministrativa delle Pubbliche Amministrazioni. Il risultato della gestione finanziaria determina l'avanzo o il disavanzo di amministrazione.

CONTABILITÀ ECONOMICA: è invece il sistema contabile tipico in Italia delle aziende private che prescinde dall'autorizzazione, ma rileva in modo più ampio i fatti della gestione nel momento della loro effettiva realizzazione potendo in tal modo stimolare l'adozione di logiche manageriali nella gestione degli Enti.

CONTABILITÀ PATRIMONIALE: riassume la consistenza del Patrimonio al termine dell'esercizio evidenziando le variazioni intervenute nel corso dello stesso rispetto ai valori del precedente Rendiconto.

SOMMARIO

INTRODUZIONE.....	2
CONTO DEL BILANCIO.....	7
1 - ANALISI DEI RISULTATI DELLA GESTIONE.....	8
1.1 RISULTATO DI AMMINISTRAZIONE.....	8
DIMOSTRAZIONE DEL RISULTATO DI AMMINISTRAZIONE.....	10
PROSPETTO ANALITICO DEL RISULTATO DI AMMINISTRAZIONE.....	11
PROSPETTO PLURIENNALE DEL RISULTATO DI AMMINISTRAZIONE.....	13
1.2 FONDO PLURIENNALE VINCOLATO.....	14
FONDO PLURIENNALE VINCOLATO DA ESERCIZI PRECEDENTI.....	15
FONDO PLURIENNALE VINCOLATO DI NUOVA ISTITUZIONE.....	16
1.3 FONDO CREDITI DI DUBBIA ESIGIBILITÀ.....	17
ANDAMENTO PLURIENNALE DEL FONDO CREDITI DI DUBBIA ESIGIBILITÀ.....	17
ACCANTONAMENTI VOLONTARI AL FONDO CREDITI DI DUBBIA ESIGIBILITÀ.....	19
1.4 EQUILIBRIO DI BILANCIO.....	20
ANDAMENTO PLURIENNALE DELL'EQUILIBRIO.....	20
1.5 INDICATORI FINANZIARI ED ECONOMICI.....	22
GRADO DI AUTONOMIA FINANZIARIA.....	22
PRESSIONE FISCALE LOCALE E RESTITUZIONE ERARIALE PRO-CAPITE.....	23
GRADO DI RIGIDITÀ DEL BILANCIO.....	23
GRADO DI RIGIDITÀ PRO-CAPITE.....	24
COSTO DEL PERSONALE.....	25
PARAMETRI DI DEFICIT STRUTTURALE.....	25
1.6 VERIFICA RISPETTO DEI VINCOLI DI FINANZA PUBBLICA.....	26
III° MONITORAGGIO DELLE RISULTANZE DEL SALDO DI FINANZA PUBBLICA.....	28
1.7 TEMPESTIVITÀ DI PAGAMENTO.....	30
PROSPETTO DELL'INDICE TRIMESTRALE E ANNUALE DI TEMPESTIVITÀ DEI PAGAMENTI.....	31
PROSPETTO PLURIENNALE DELL'INDICE ANNUALE DI TEMPESTIVITÀ DEI PAGAMENTI.....	45
2 - ANALISI DEGLI STANZIAMENTI.....	46
2.1 PREVISIONI APPROVATE.....	46
2.2 VARIAZIONI DI BILANCIO.....	47
VARIAZIONI DI BILANCIO.....	47
VARIAZIONI DI BILANCIO CHE COINVOLGONO L'AVANZO DI AMMINISTRAZIONE.....	49
VARIAZIONI DI BILANCIO CHE COINVOLGONO IL FONDO DI RISERVA.....	49
VARIAZIONI DI BILANCIO CHE COINVOLGONO L'ANTICIPAZIONE DI CASSA.....	50
2.3 ASSESTAMENTO DI BILANCIO.....	51
ASSESTATO DI COMPETENZA.....	51
ASSESTATO DI RESIDUO.....	53
ASSESTATO DI CASSA.....	55
ANDAMENTO DELL'ASSESTATO PLURIENNALE DELLE ENTRATE DI COMPETENZA.....	57
ANDAMENTO DELL'ASSESTATO PLURIENNALE DELLE SPESE DI COMPETENZA.....	58
3 - ANALISI DELLA GESTIONE DELLA COMPETENZA.....	59
3.1 QUADRO GENERALE RIASSUNTIVO DELLA GESTIONE DI COMPETENZA.....	59
3.2 ANALISI DELL'ENTRATA.....	60
PROSPETTO PLURIENNALE DELL'ACCERTATO DI COMPETENZA.....	61
ANALISI DELLE ENTRATE DI COMPETENZA PER TITOLO.....	62
TITOLO 1 - ENTRATE CORRENTI DI NATURA TRIBUTARIA, CONTRIBUTIVA E PEREQUATIVA.....	62
TITOLO 2 - TRASFERIMENTI CORRENTI.....	64
TITOLO 3 - ENTRATE EXTRATRIBUTARIE.....	66
TITOLO 4 - ENTRATE IN CONTO CAPITALE.....	68
TITOLO 5 - ENTRATE DA RIDUZIONE DI ATTIVITÀ FINANZIARIE.....	70
TITOLO 6 - ACCENSIONE DI PRESTITI.....	72
TITOLO 7 - ANTICIPAZIONI DA ISTITUTO TESORIERE/CASSIERE.....	74

TITOLO 9 - ENTRATE PER CONTO DI TERZI E PARTITE DI GIRO.....	76
3.3 ANALISI DELLA SPESA.....	78
PROSPETTO PLURIENNALE DELL'IMPEGNATO DI COMPETENZA.....	79
ANALISI DELLE SPESE DI COMPETENZA PER TITOLO.....	80
TITOLO 1 - SPESE CORRENTI.....	80
TITOLO 2 - SPESE IN CONTO CAPITALE.....	83
TITOLO 3 - SPESE PER INCREMENTO DI ATTIVITÀ FINANZIARIE.....	85
TITOLO 4 - RIMBORSO DI PRESTITI.....	87
TITOLO 5 - CHIUSURA ANTICIPAZIONI DA ISTITUTO TESORIERE/CASSIERE.....	89
TITOLO 7 - SPESE PER CONTO TERZI E PARTITE DI GIRO.....	91
<i>L'INCREMENTO DELLE PARTITE DI GIRO È DOVUTO ALLA GESTIONE DELL'IVA SPLIT.....</i>	<i>92</i>
4 - ANALISI DELLA GESTIONE DEI RESIDUI.....	93
4.1 ANALISI DELL'ENTRATA.....	95
PROSPETTO PLURIENNALE DEI RESIDUI ATTIVI DA RIPORTARE.....	97
4.2 ANALISI DELLA SPESA.....	98
PROSPETTO PLURIENNALE DEI RESIDUI PASSIVI DA RIPORTARE.....	99
5 - ANALISI DELLA GESTIONE DELLA CASSA.....	100
5.1 QUADRO GENERALE RIASSUNTIVO DELLA GESTIONE DI CASSA.....	100
5.2 ANALISI DELL'ENTRATA.....	101
PROSPETTO PLURIENNALE DELLE RISCOSSIONI.....	102
5.3 ANALISI DELLA SPESA.....	103
PROSPETTO PLURIENNALE DEI PAGAMENTI.....	104
6 - ANALISI DEL BUDGET DI COMPETENZA PER RESPONSABILE.....	105
6.1 ANALISI DELL'ENTRATA.....	105
PROSPETTO PLURIENNALE DELL'ACCERTATO DI COMPETENZA PER RESPONSABILE.....	107
6.2 ANALISI DELLA SPESA.....	108
PROSPETTO PLURIENNALE DELL'IMPEGNATO DI COMPETENZA PER RESPONSABILE.....	110
7 - APPROFONDIMENTI.....	111
7.1 OPERE PUBBLICHE.....	111
INVESTIMENTI IN CORSO DI REALIZZAZIONE.....	111
<i>LA DIFFERENZA RISPETTO AL TOTALE DEL TITOLO SECONDO DELLA SPESA E' DOVUTA ALLO</i>	
<i>STANZIAMENTO E IMPEGNO PER IL TRASFERIMENTO DEL FONDO EDIFICI DI CULTO.....</i>	<i>117</i>
7.2 RICORSO, SOSTENIBILITÀ E ANDAMENTO DELL'INDEBITAMENTO.....	118
NUOVI MUTUI APERTI DURANTE L'ESERCIZIO.....	118
ANDAMENTO PLURIENNALE DELL'INDEBITAMENTO.....	120
SOSTENIBILITÀ INDEBITAMENTO A MEDIO/LUNGO TERMINE.....	120
INDEBITAMENTO A BREVE TERMINE.....	121
INDEBITAMENTO DA STRUMENTI DERIVATI.....	121
7.3 TRIBUTI E TARIFFE.....	122
IUC.....	122
IMPOSTA MUNICIPALE PROPRIA (IMU).....	122
TRIBUTO PER I SERVIZI INDIVISIBILI (TASI).....	122
TASSA SUI RIFIUTI (TARI).....	123
ADDIZIONALE COMUNALE IRPEF.....	125
TASSA OCCUPAZIONE SPAZI ED AREE PUBBLICHE (TOSAP).....	125
IMPOSTA COMUNALE SULLA PUBBLICITÀ.....	126
IMPOSTA DI SOGGIORNO.....	126
POLITICA TARIFFARIA DEI SERVIZI.....	127
7.4 ANALISI DELLE ENTRATE DA TRASFERIMENTI CORRENTI.....	128
7.5 REPERIMENTO E IMPIEGO DI RISORSE STRAORDINARIE.....	131
ENTRATE STRAORDINARIE.....	131
SPESE STRAORDINARIE.....	132
7.6 DIRITTI REALI DI GODIMENTO.....	133
ACQUISIZIONE.....	133

PROSPETTO PLURIENNALE DELL'IMPEGNATO PER L'ACQUISIZIONE DI DIRITTI REALI DI GODIMENTO.....	133
ALIENAZIONE.....	134
PROSPETTO PLURIENNALE DELL'ACCERTATO PER L'ALIENAZIONE DI DIRITTI REALI DI GODIMENTO.....	134
7.7 PERMESSI DI COSTRUIRE.....	136
7.8 RISORSE UMANE.....	137
7.9 ANDAMENTO PLURIENNALE DELLA SPESA DI PERSONALE.....	139
7.10 ANALISI DELLA SPESA PER L'ACQUISTO DI BENI E SERVIZI.....	140
CONTO ECONOMICO PATRIMONIALE.....	144
1 - CONTO ECONOMICO PLURIENNALE.....	147
2 - STATO PATRIMONIALE ATTIVO PLURIENNALE.....	150
3 - STATO PATRIMONIALE PASSIVO PLURIENNALE.....	153
4 - APPROFONDIMENTI.....	155
4.1 ELENCO DEGLI ORGANISMI, ENTI STRUMENTALI E SOCIETÀ CONTROLLATE E PARTECIPATE....	155
4.2 VARIAZIONI ANNUALI AL PATRIMONIO NETTO.....	157
4.3 CREDITI STRALCIATI.....	158
4.4 ANALISI DEL CREDITO E DEBITO IVA ANNUO.....	159
4.5 ANDAMENTO PLURIENNALE DEL CREDITO/DEBITO IVA.....	159
4.6 GARANZIE PRESTATE DALL'ENTE A TERZI.....	160
4.7 PROVENTI E ONERI STRAORDINARI.....	161
4.8 ANALISI DEL PATRIMONIO IMMOBILIARE.....	162
CONCLUSIONE.....	163

CONTO DEL BILANCIO

1 - ANALISI DEI RISULTATI DELLA GESTIONE

1.1 RISULTATO DI AMMINISTRAZIONE

Il risultato di amministrazione è calcolato secondo i dettami della sezione 9.2 del principio contabile applicato concernente la Contabilità Finanziaria allegato al D.Lgs. 118/11: al Fondo di Cassa (aggiornato al 31 dicembre dall'importo dei Mandati e delle Reversali dell'esercizio) è necessario sommare i residui attivi e sottrarre i residui passivi e il Fondo Pluriennale Vincolato risultanti dal procedimento di ricognizione e riaccertamento.

L'eventuale avanzo o disavanzo che ne risulta è composto da due distinte componenti: il risultato della gestione degli anni precedenti (o dei residui) e il risultato della gestione di competenza; di seguito, a titolo prettamente informativo, è stato implementato il prospetto ufficiale D.Lgs. 118/11 in modo da evidenziarne la ripartizione.

Si precisa che un eventuale disavanzo della gestione di competenza, lungi dall'evidenziare criticità relativamente alla sana gestione finanziaria, rappresenta la differenza tra gli accertamenti - con l'esclusione quindi dell'avanzo di amministrazione applicato - e gli impegni e il Fondo Pluriennale Vincolato, comprensivi di quelli finanziati con il predetto avanzo.

		<i>Gestione</i>		
		<i>Residui</i>	<i>Competenza</i>	<i>Totale</i>
Fondo di cassa al 1 Gennaio 2016		6.719.284,69		6.719.284,69
Riscossioni	+	3.839.040,16	27.228.350,82	31.067.390,98
Pagamenti	-	6.802.157,19	24.441.983,77	31.244.140,96
Saldo di cassa al 31 Dicembre 2016	=	3.756.167,66	2.786.367,05	6.542.534,71
Pagamenti per azioni esecutive non regolarizzate al 31 Dicembre 2016	-	0,00	0,00	0,00
Fondo di cassa al 31 Dicembre 2016	=	3.756.167,66	2.786.367,05	6.542.534,71
Residui Attivi	+	1.259.844,57	3.852.855,31	5.112.699,88
Residui Passivi	-	394.914,25	5.283.938,71	5.678.852,96
Saldo	=	4.621.097,98	1.355.283,65	5.976.381,63
Fondo Pluriennale Vincolato per Spese Correnti	-		768.279,16	768.279,16
Fondo Pluriennale Vincolato per Spese in Conto Capitale	-		1.469.696,80	1.469.696,80
Risultato di Amministrazione al 31 Dicembre 2016	=	4.621.097,98	-882.692,31	3.738.405,67

Il vigente D.Lgs. 118/11 richiede una ripartizione del risultato di amministrazione in fondi accantonati, vincolati, destinati e liberi, a loro volta suddivise in base alla derivazione o alla destinazione.

Questo dettaglio, molto più puntuale rispetto al passato, ci permette di evidenziare le voci più rilevanti e dettagliarne la funzione :

- 1) Fondo crediti di dubbia esigibilità : calcolato facendo riferimento all'importo complessivo dei residui attivi e secondo i criteri indicati nel principio applicato n. 3.3 e nell'esempio n. 5 in appendice del suddetto principio contabile applicato, è il risultato dell'omonimo prospetto allegato al Rendiconto. Ai sensi di quanto previsto dal TUEL, in caso di incapienza del risultato di amministrazione la quota

del Fondo Crediti di Dubbia Esigibilità non compresa nel risultato di amministrazione è iscritta come posta a se stante della Spesa nel Bilancio di Previsione.

Per maggiori informazioni relative al fondo, si rimanda alla rispettiva sessione.

- 2) Fondo rischi spese legali : l'Ente è tenuto ad accantonare le risorse previste per il pagamento degli oneri da sentenze di contenzioso (necessarie alla copertura degli eventuali impegni derivanti dalla sentenza definitiva) stanziando nell'esercizio le relative spese che, a Rendiconto, incrementeranno il risultato di amministrazione accantonato costituendo un apposito fondo rischi.
In questi casi infatti si è in presenza di una obbligazione passiva condizionata al verificarsi di un evento (l'esito del giudizio o del ricorso), con riferimento al quale non è possibile impegnare alcuna spesa fino al verificarsi di esso.
- 3) Fondo indennità di fine mandato : la liquidazione al Sindaco è una spesa potenziale dell'Ente per la quale si ritiene opportuno un apposito accantonamento tra le spese del Bilancio di Previsione; su tale posta non è possibile né impegnare né pagare e, a fine esercizio, la conseguente economia di bilancio confluisce nella quota accantonata del risultato di amministrazione, immediatamente utilizzabile.
- 4) Vincolo derivante dall'imposta di soggiorno : come previsto dall'art. 4 c. 1 del D.Lgs. 23/2011 che istituisce l'imposta di soggiorno "il relativo gettito è destinato a finanziare interventi in materia di turismo, ivi compresi quelli a sostegno delle strutture ricettive, nonché interventi di manutenzione, fruizione e recupero dei beni culturali ed ambientali locali, nonché dei relativi servizi pubblici locali.". Risorse derivanti da tale imposta non utilizzate durante l'esercizio confluiscono nella sezione vincolata del risultato di amministrazione.
- 5) Vincoli formalmente istituiti dall'Ente : si tratta di spese specifiche - gran parte delle quali in investimento - individuate dall'Amministrazione facendo ricorso ad entrate straordinarie (non aventi quindi natura ricorrente) già accertate e riscosse.

Composizione del Risultato di Amministrazione al 31 Dicembre 2016

Fondo Crediti di Dubbia Esigibilità al 31 Dicembre 2016	925.556,54
Fondo indennità di fine rapporto sindaco al 31/12/2016	10.241,75
Fondo accantonamento rischi contenzioso al 31/12/2016	130.000,00
Totale Parte Accantonata	1.065.798,29
Vincoli derivanti da leggi e dai principi contabili	0,00
Vincoli derivanti da trasferimenti	361.249,72
Vincoli derivanti dalla contrazione di mutui	0,00
Vincoli formalmente attribuiti dall'Ente	0,00
Altri Vincoli	0,00
Totale Parte Vincolata	361.249,72
Totale Parte Destinata agli investimenti	1.745.929,56
Totale Parte Disponibile	565.428,10

DIMOSTRAZIONE DEL RISULTATO DI AMMINISTRAZIONE

Di seguito è riportato un calcolo alternativo del risultato di amministrazione incentrato sulle maggiori/minori Entrate e Spese dell'anno, suddiviso tra competenza e residuo. I valori ottenuti coincidono con quelli del prospetto sopra riportato, dimostrando la correttezza del risultato di amministrazione.

		<i>Residuo</i>
Maggiori Riscossioni a Residuo	+	66.556,94
Minori Entrate	+	-162.319,53
Minori Spese	-	-246.790,32
Differenza	=	151.027,73
Accantonamento Fondo Pluriennale Vincolati di Parte Corrente 2016	+	833.828,16
Accantonamento Fondo Pluriennale Vincolati in Conto Capitale 2016	+	1.045.045,31
Avanzo di Amministrazione dell'esercizio 2015 applicato al Bilancio 2016	+	1.042.707,87
Avanzo di Amministrazione dell'esercizio 2015 non applicato al Bilancio 2016	+	1.548.488,91
Risultato di Amministrazione dell'esercizio 2016 derivante dalla gestione dei residui	=	4.621.097,98

		<i>Competenza</i>
Maggiori Riscossioni in competenza	+	0,00
Minori Entrate	+	-9.058.094,64
Minori Spese	-	-10.413.378,29
Differenza	=	1.355.283,65
Fondo Pluriennale Vincolato per Spese Correnti	-	768.279,16
Fondo Pluriennale Vincolato per Spese in Conto Capitale	-	1.469.696,80
Risultato di Amministrazione dell'esercizio 2016 derivante dalla gestione di competenza	=	-882.692,31

PROSPETTO ANALITICO DEL RISULTATO DI AMMINISTRAZIONE

Per completare l'analisi sul risultato di amministrazione suddividiamo il calcolo nelle seguenti componenti:

- Bilancio corrente: evidenzia il risultato delle movimentazioni per il funzionamento dell'Ente finalizzate ad assicurare l'ordinaria gestione.
- Bilancio degli investimenti: fa riferimento alla gestione di infrastrutture o all'acquisizione di beni mobili che trovano utilizzo per più esercizi nell'Ente e che incrementano o decrementano il Patrimonio.
- Bilancio delle partite finanziarie: determinato dalle operazioni di acquisto/alienazione di titoli obbligazionari e di concessione/riscossione crediti.
- Bilancio dei movimenti di gestione per conto di terzi e partite di giro: risultato delle operazioni di credito e debito estranee al Patrimonio dell'Ente; non influenza il risultato di competenza.

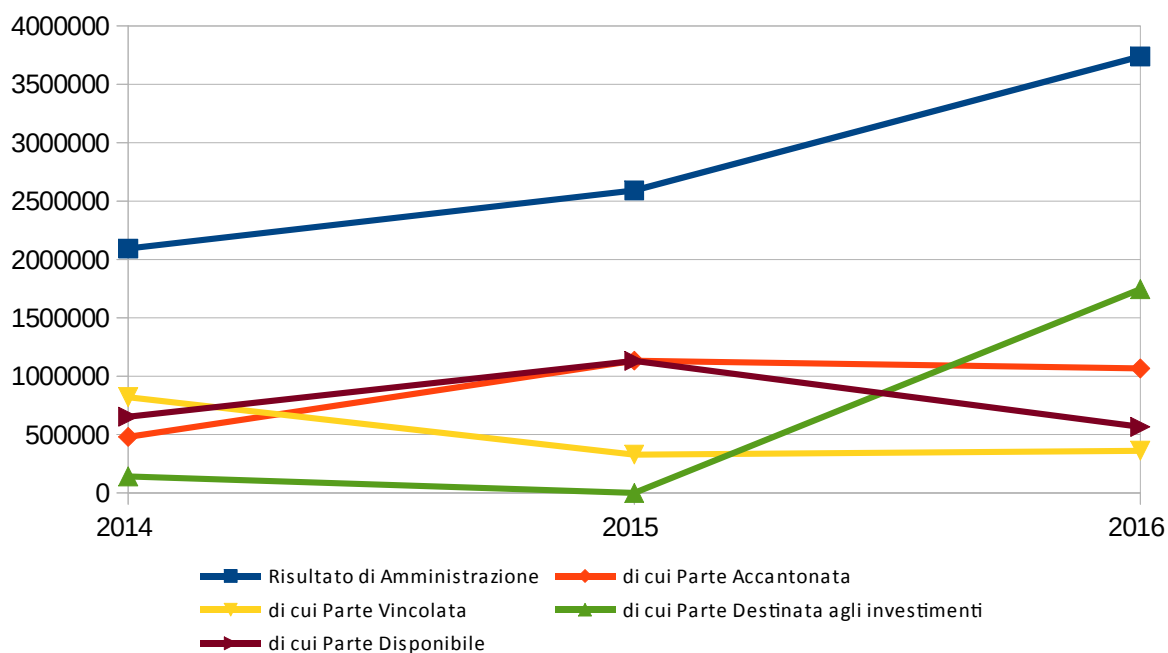
RISULTATI DIFFERENZIALI		COMPETENZA			RESIDUI			
		Previsioni Iniziali	Previsioni Definitive	Accertamenti o Impegni	Consistenza al 01/01/2016	Incassato o Pagato	da Riportare	Differenza
GESTIONE CORRENTE								
Entrate Titolo I	+	15.488.165,00	15.166.578,99	15.283.447,38	2.702.756,77	1.991.255,84	655.247,89	56.253,04
Entrate Titolo II	+	695.555,73	1.198.102,06	1.172.800,78	135.939,31	130.287,12	1.932,00	3.720,19
Entrate Titolo III	+	3.402.230,27	4.426.290,09	4.345.588,20	944.079,03	463.874,83	461.153,36	19.050,84
Avanzo di amministrazione destinato a spese correnti	+	0,00	7.390,16					0,00
Accantonamento al Fondo Pluriennale Vincolato di parte corrente	+	368.516,08	833.828,16					833.828,16
Entrate in conto capitale destinate al finanziamento delle spese correnti	+	0,00	0,00	0,00				
Entrate correnti destinate al finanziamento degli investimenti	-	0,00	196.793,67	189.272,35				
Disavanzo di amministrazione	-	0,00	0,00					
Spese correnti	-	19.215.725,24	20.705.190,95	18.221.369,83	2.556.902,97	2.263.278,95	111.154,66	182.469,36
Differenza	=	738.741,84	730.204,84	2.391.194,18	1.225.872,14	322.138,84	1.007.178,59	937.273,45
Quote di capitale dei mutui in estinzione	-	738.741,84	730.204,84	730.201,73	13.473,48	13.473,48	0,00	0,00
Differenza	=	0,00	0,00	1.660.992,45	1.212.398,66	308.665,36	1.007.178,59	937.273,45
GESTIONE INVESTIMENTI								
Entrate Titolo IV	+	7.790.000,00	8.312.814,80	3.218.270,37	602.073,13	514.202,24	86.214,99	1.655,90
Entrate Titolo VI	+	0,00	0,00	0,00	0,00	0,00	0,00	0,00
Avanzo di Amministrazione destinato agli investimenti	+	0,00	1.035.317,71					995.601,35

Entrate correnti destinate al finanziamento degli investimenti	+	0,00	196.793,67	189.272,35				
Accantonamento al Fondo Pluriennale Vincolato di parte capitale	+	0,00	1.045.045,31					1.045.045,31
Entrate in conto capitale destinate al finanziamento delle spese correnti	-	0,00	0,00	0,00				
Spese per investimenti	-	7.790.000,00	10.589.971,49	3.713.251,52	3.125.909,87	3.106.234,51	7.027,76	12.647,60
Differenza	=	0,00	0,00	-305.708,80	-2.523.836,74	-2.592.032,27	79.187,23	2.051.638,36
PARTITE FINANZIARIE								
Entrate Titolo V	+	0,00	0,00	0,00	0,00		0,00	0,00
Spese Titolo III	-	0,00	0,00	0,00	0,00	0,00	0,00	0,00
Differenza	=	0,00	0,00	0,00	0,00	0,00	0,00	0,00
ANTICIPAZIONE DI CASSA								
Entrate Titolo VII	+	0,00	0,00	0,00	0,00	0,00	0,00	0,00
Spese Titolo V	-	0,00	0,00	0,00	0,00	0,00	0,00	0,00
Differenza	=	0,00	0,00	0,00	0,00	0,00	0,00	0,00
SERVIZI PER CONTO TERZI E PARTITE DI GIRO								
Entrate Titolo IX	+	5.866.620,74	8.113.933,49	7.061.099,40	809.799,08	739.420,13	55.296,33	15.082,62
Spese Titolo VII	-	5.866.620,74	8.113.933,49	7.061.099,40	1.747.575,44	1.419.170,25	276.731,83	51.673,36
Differenza	=	0,00	0,00	0,00	-937.776,36	-679.750,12	-221.435,50	36.590,74
TOTALI								
Saldo gestione di Competenza	=			1.355.283,65				
Saldo gestione Residui	=							3.025.502,55
Avanzo di amministrazione 2015 non applicato	+							1.595.595,43
Fondo Pluriennale Vincolato per Spese Correnti	-			768.279,16				
Fondo Pluriennale Vincolato per Spese in Conto Capitale	-			1.469.696,80				
Risultato di amministrazione 2016	=			-882.692,31				4.621.097,98
TOTALE	=				3.738.405,67			

PROSPETTO PLURIENNALE DEL RISULTATO DI AMMINISTRAZIONE

	2014	2015	2016
Risultato di Amministrazione	2.092.634,33	2.591.196,78	3.738.405,67
di cui Parte Accantonata	479.861,21	1.132.655,67	1.065.798,29
di cui Parte Vincolata	819.701,20	328.152,96	361.249,72
di cui Parte Destinata agli investimenti	141.350,00	0,00	1.745.929,56
di cui Parte Disponibile	651.721,92	1.130.388,15	565.428,10

Nota: per rappresentare in modo omogeneo e veritiero l'andamento del risultato di amministrazione, il prospetto prende in considerazione solo gli anni in cui vige l'attuale decreto D.Lgs. 118/11.



1.2 FONDO PLURIENNALE VINCOLATO

Il Fondo Pluriennale Vincolato

- è un saldo finanziario costituito da risorse già accertate destinate al finanziamento di obbligazioni passive dell'Ente già impegnate, ma esigibili in esercizi successivi a quello in cui è accertata l'Entrata. Trattasi quindi di un saldo finanziario che garantisce la copertura di spese imputate agli esercizi successivi a quello in corso, che nasce dall'esigenza di applicare il principio della competenza finanziaria e rendere evidente la distanza temporale intercorrente tra l'acquisizione dei finanziamenti e l'effettivo impiego di tali risorse.
In altre parole, il principio della competenza potenziata prevede che il Fondo Pluriennale Vincolato sia uno strumento di rappresentazione della programmazione e previsione delle spese pubbliche territoriali, sia correnti sia di investimento, che evidenzia con trasparenza e attendibilità il procedimento di impiego delle risorse acquisite dall'Ente che richiedono un periodo di tempo ultrannuale per il loro effettivo impiego ed utilizzo per le finalità programmate e previste. Sugli stanziamenti di Spesa intestati ai singoli Fondi Pluriennali Vincolati non è possibile assumere impegni ed effettuare pagamenti.
- è alimentato solo da entrate correnti vincolate e da entrate destinate al finanziamento di investimenti, accertate e imputate agli esercizi precedenti a quelli di imputazione delle relative spese. Il fondo pluriennale vincolato costituito in occasione del riaccertamento ordinario dei residui prescinde dalla natura vincolata o destinata delle entrate che lo alimentano, al fine di consentire la reimputazione di un impegno che, a seguito di eventi verificatisi successivamente alla registrazione, risulta non più esigibile nell'esercizio cui il rendiconto si riferisce.
- riguarda prevalentemente le spese in Conto Capitale ma può essere destinato a garantire la copertura di Spese Correnti, come ad esempio per quelle impegnate a fronte di Entrate derivanti da trasferimenti correnti vincolati esigibili in esercizi precedenti a quelli in cui è esigibile la corrispondente Spesa. Il Fondo Pluriennale risulta utilizzabile ed impegnabile immediatamente dopo l'accertamento delle Entrate che lo finanziano. In sede di elaborazione del rendiconto, i fondi pluriennali vincolati non prenotati costituiscono economia del bilancio e concorrono alla determinazione del risultato contabile di amministrazione.

Il Fondo Pluriennale Vincolato stanziato tra le spese è costituito da due componenti logicamente distinte:

- 1) la quota di risorse accertate negli esercizi precedenti che costituiscono la copertura di spese già impegnate e imputate all'esercizio in corso o a quelli successivi;
- 2) le risorse accertate nel corso dell'esercizio destinate a costituire la copertura di spese impegnate nel corso dell'esercizio cui si riferisce il bilancio, con imputazione agli esercizi successivi.

FONDO PLURIENNALE VINCOLATO DA ESERCIZI PRECEDENTI

Il prospetto riporta il Fondo Pluriennale Vincolato accantonato l'esercizio precedente risultante dai singoli programmi di Spesa del Rendiconto e il suo relativo utilizzo durante l'esercizio in corso.

L'importo rimandato ad esercizi successivi che ne deriva confluisce nuovamente nel Fondo Pluriennale Vincolato del Rendiconto dell'esercizio in corso.

	<i>Utilizzo F.P.V. Iniziale</i>	<i>Variazioni intervenute</i>	<i>Utilizzo F.P.V. Assestato</i>	<i>Impegnato nell'anno</i>	<i>di cui pagato nell'anno</i>	<i>Economie</i>	<i>Rimandato ad Es. successivi</i>
Titolo 1 - Spese correnti							
101 - Redditi da lavoro dipendente	341.990,98	18.940,26	360.931,24	310.579,89	310.579,89	50.351,35	0,00
102 - Imposte e tasse a carico dell'ente	25.313,10	1.538,99	26.852,09	19.538,94	19.538,94	7.313,15	0,00
103 - Acquisto di beni e servizi	0,00	241.240,87	241.240,87	215.637,45	192.660,70	25.603,42	0,00
104 - Trasferimenti correnti	0,00	1.138,44	1.138,44	1.138,44	0,00	0,00	0,00
110 - Altre spese correnti	542,00	203.123,52	203.665,52	15.850,00	15.850,00	6.150,00	181.665,52
Totale Titolo 1	367.846,08	465.982,08	833.828,16	562.744,72	538.629,53	89.417,92	181.665,52
Titolo 2 - Spese in conto capitale							
202 - Investimenti fissi lordi e acquisto di terreni	0,00	825.381,90	825.381,90	744.038,29	651.243,00	81.343,61	0,00
205 - Altre spese in conto capitale	0,00	219.663,41	219.663,41	0,00	0,00	0,00	219.663,41
Totale Titolo 2	0,00	1.045.045,31	1.045.045,31	744.038,29	651.243,00	81.343,61	219.663,41
TOTALE FPV DA ESERCIZI PRECEDENTI	367.846,08	1.511.027,39	1.878.873,47	1.306.783,01	1.189.872,53	170.761,53	401.328,93

FONDO PLURIENNALE VINCOLATO DI NUOVA ISTITUZIONE

La parte più consistente del Fondo Pluriennale Vincolato risultante dal Rendiconto dell'esercizio in corso è relativa alle risorse accertate nel corso dell'esercizio destinate a costituire la copertura di spese imputate agli esercizi successivi.

L'elenco che segue suddivide tale importo – a differenza dei riepiloghi di Spesa del Rendiconto - per Macroaggregato di destinazione; il vigente D.Lgs. 118/11, infatti, stabilisce che lo stanziamento del Fondo Pluriennale Vincolato trovi collocazione ai Macroaggregati 110 (Spesa Corrente) e 205 (Spese in C/Capitale).

	<i>F.P.V. Iniziale</i>	<i>Variazioni intervenute</i>	<i>F.P.V. Assestato</i>	<i>Utilizzo F.P.V. 2017</i>	<i>Utilizzo F.P.V. 2018</i>	<i>Utilizzo F.P.V. 2019</i>	<i>Utilizzo F.P.V. esercizi futuri</i>
Titolo 1 - Spese correnti							
101 - Redditi da lavoro dipendente	342.660,98	23.230,68	365.891,66	0,00	0,00	0,00	365.891,66
102 - Imposte e tasse a carico dell'ente	25.313,10	2.435,64	27.748,74	0,00	0,00	0,00	27.748,74
103 - Acquisto di beni e servizi	0,00	151.213,24	151.213,24	0,00	0,00	0,00	151.213,24
104 - Trasferimenti correnti	0,00	41.760,00	41.760,00	0,00	0,00	0,00	41.760,00
110 - Altre spese correnti	0,00	0,00	0,00	0,00	0,00	0,00	0,00
Totale Titolo 1	367.974,08	218.639,56	586.613,64	0,00	0,00	0,00	586.613,64
Titolo 2 - Spese in conto capitale							
202 - Investimenti fissi lordi e acquisto di terreni	0,00	1.250.033,39	1.250.033,39	0,00	0,00	0,00	1.250.033,39
Totale Titolo 2	0,00	1.250.033,39	1.250.033,39	0,00	0,00	0,00	1.250.033,39
TOTALE FPV DI NUOVA ISTITUZIONE	367.974,08	1.468.672,95	1.836.647,03	0,00	0,00	0,00	1.836.647,03

1.3 FONDO CREDITI DI DUBBIA ESIGIBILITÀ

La novità più impattante del D.Lgs. 118/11 riferita all'Entrata è senza dubbio l'obbligo di accertare i crediti per l'intero importo, anche se si prevede che l'incasso sarà di dubbia o difficile esazione. Di conseguenza l'ex Fondo Svalutazione Crediti D.Lgs. 267/00 ora Fondo Crediti di dubbia esigibilità riveste un ruolo drasticamente più centrale nelle fasi di programmazione e rendicontazione di un Bilancio.

A tal fine è stanziata nel Bilancio di Previsione un'apposita posta contabile denominata "Accantonamento al Fondo Crediti di Dubbia Esigibilità", il cui ammontare è determinato in considerazione della dimensione degli stanziamenti relativi ai crediti che si prevede si formeranno nell'esercizio, della loro natura e dell'andamento del fenomeno negli ultimi cinque esercizi precedenti (la media del rapporto tra incassi e accertamenti per ciascuna tipologia di Entrata). L'accantonamento al Fondo Crediti di Dubbia Esigibilità non è oggetto di Impegno e genera un'economia di bilancio che confluisce per l'intero importo nel risultato di amministrazione come quota accantonata.

In sede di Rendiconto, l'importo complessivo del fondo e' calcolato applicando all'ammontare dei residui attivi la media dell'incidenza degli accertamenti non riscossi sui ruoli o sugli altri strumenti coattivi negli ultimi cinque esercizi; di conseguenza si procede vincolando o svincolando le necessarie quote dell'avanzo di amministrazione precedentemente accantonate.

Non sono oggetto di svalutazione i crediti da altre amministrazioni pubbliche, i crediti assistiti da fidejussione e le entrate tributarie che, sulla base dei principi contabili, sono accertate per cassa. Non sono altresì oggetto di svalutazione le entrate di dubbia e difficile esazione riguardanti entrate riscosse da un Ente per conto di un altro Ente e destinate ad essere versate all'Ente beneficiario finale. Il Fondo Crediti di Dubbia Esigibilità è accantonato dall'Ente beneficiario finale.

ANDAMENTO PLURIENNALE DEL FONDO CREDITI DI DUBBIA ESIGIBILITÀ

Come si può notare dal prospetto che segue, per effetto della gestione ordinaria che, annualmente, comporta la formazione di nuovi residui attivi e la riscossione o cancellazione dei vecchi crediti, lo stock complessivo dei residui attivi tende ad essere sostanzialmente stabile nel tempo.

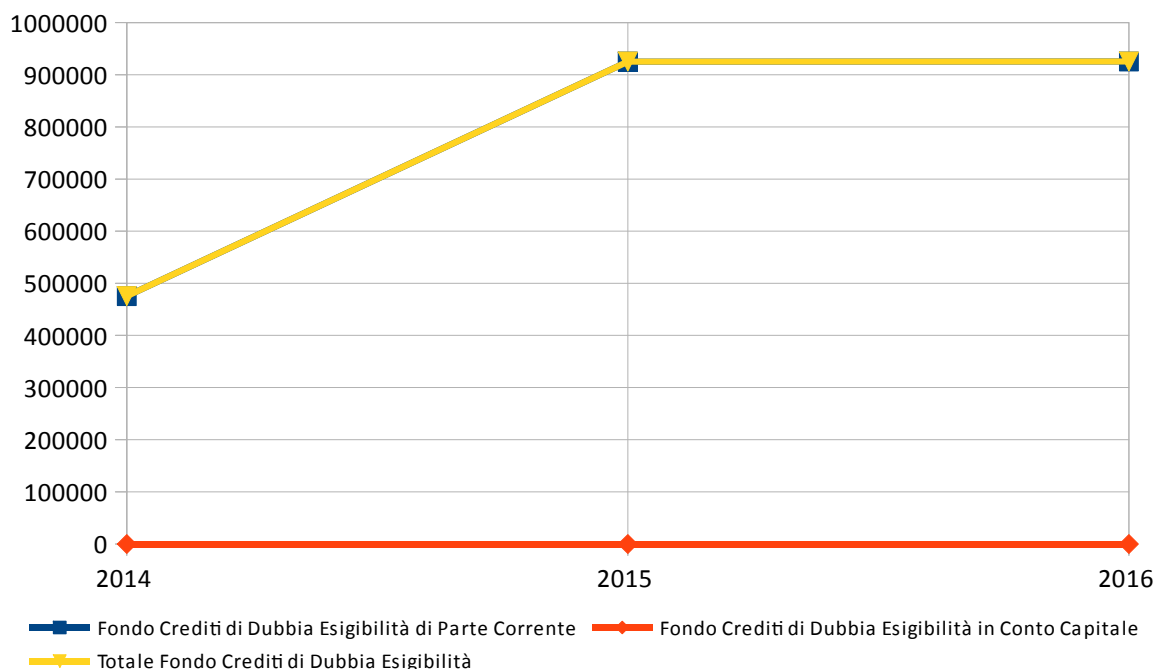
Pertanto, se l'ammontare dei residui attivi non subisce significative variazioni nel tempo, anche la quota del risultato di amministrazione accantonata al fondo crediti di dubbia esigibilità tende ad essere stabile e, di conseguenza, gran parte dell'accantonamento al fondo crediti di dubbia esigibilità effettuato annualmente nel Bilancio di Previsione per evitare di spendere entrate non esigibili nell'esercizio, non è destinato a confluire nella quota del risultato di amministrazione accantonata per il Fondo Crediti di Dubbia Esigibilità.

Infatti, se i residui attivi sono stabili nel tempo, nella quota del risultato di amministrazione accantonata per il Fondo Crediti di Dubbia Esigibilità confluisce solo la parte del fondo accantonato nel Bilancio di Previsione di importo pari agli utilizzi del Fondo Crediti a seguito della cancellazione o dello stralcio dei crediti dal bilancio.

	2014	2015	2016
Titolo 1 - Entrate correnti di natura tributaria,contributiva e perequativa			
Tipologia 0101 - Imposte tasse e proventi assimilati	465.691,33	699.034,94	598.102,90
Totale Titolo 1	465.691,33	699.034,94	598.102,90
Titolo 2 - Trasferimenti correnti			
Tipologia 0102 - Trasferimenti correnti da Famiglie	17,82	0,00	0,00
Totale Titolo 2	17,82	0,00	0,00
Titolo 3 - Entrate extratributarie			
Tipologia 0100 - Vendita di beni e servizi e proventi derivanti dalla gestione dei beni	9.613,49	103.230,57	229.175,04
Tipologia 0200 - Proventi derivanti dall'attività di controllo e repressione delle irregolarità e degli illeciti	0,00	123.000,00	90.907,52
Tipologia 0500 - Rimborsi e altre entrate correnti	0,00	0,00	7.371,08
Totale Titolo 3	9.613,49	226.230,57	327.453,64

	2014	2015	2016
Fondo Crediti di Dubbia Esigibilità di Parte Corrente	475.322,64	925.265,51	925.556,54
Fondo Crediti di Dubbia Esigibilità in Conto Capitale	0,00	0,00	0,00
Totale Fondo Crediti di Dubbia Esigibilità	475.322,64	925.265,51	925.556,54

Nota: il prospetto prende in considerazione solo gli anni in cui vige l'attuale decreto D.Lgs. 118/11.



ACCANTONAMENTI VOLONTARI AL FONDO CREDITI DI DUBBIA ESIGIBILITÀ

Come previsto dal vigente decreto, è possibile effettuare svalutazioni di importo maggiore, purché sia allegata un'adeguata motivazione.

L'Ente per questo Rendiconto ha optato per un accantonamento in linea con quello obbligatorio calcolato nell'omonimo prospetto.

<i>Capitolo</i>	<i>Tipologia</i>	<i>Importo Obbligatorio</i>	<i>Importo Accantonato</i>	<i>Differenza</i>	<i>Motivazione</i>
TOTALE ACCANTONAMENTI VOLONTARI		0,00	0,00	0,00	

1.4 EQUILIBRIO DI BILANCIO

Il prospetto degli equilibri di bilancio consente di verificare gli equilibri dei saldi finanziari in sede di Rendiconto.

Infatti oltre ad essere deliberato in pareggio finanziario di competenza tra tutte le entrate e le spese, comprensivo dell'utilizzo dell'avanzo di amministrazione o del recupero del disavanzo di amministrazione e degli utilizzi del Fondo Pluriennale Vincolato, e a garantire un fondo di cassa finale non negativo, il Bilancio deve prevedere:

- l'equilibrio di parte corrente in termini di competenza finanziaria tra le spese correnti (incrementate dalle spese per trasferimenti in c/capitale e dalle quote di capitale delle rate di ammortamento dei mutui e prestiti) e le entrate correnti (incrementate dai contributi destinati al rimborso dei prestiti, dal fondo pluriennale vincolato di parte corrente e dall'utilizzo dell'avanzo di competenza di parte corrente). All'equilibrio di parte corrente concorrono anche le entrate in conto capitale destinate al finanziamento di spese correnti in base a specifiche disposizioni di legge o dei principi contabili e l'eventuale saldo negativo delle partite finanziarie.
- l'equilibrio in conto capitale in termini di competenza finanziaria tra le spese di investimento e tutte le risorse acquisite per il loro finanziamento costituite dalle entrate in conto capitale, dall'accensione di prestiti, dal fondo pluriennale vincolato in c/capitale, dall'utilizzo dell'avanzo di competenza in c/capitale e da quelle risorse di parte corrente destinate agli investimenti dalla legge o dai principi contabili.

ANDAMENTO PLURIENNALE DELL'EQUILIBRIO

EQUILIBRIO ECONOMICO FINANZIARIO		2014	2015	2016
Fondo di cassa all'inizio dell'esercizio		6.764.283,65	6.710.575,28	6.719.284,69
A) Fondo pluriennale vincolato di entrata per spese correnti	(+)	696.231,54	816.303,87	833.828,16
AA) Recupero disavanzo di amministrazione esercizio precedente	(-)	0,00	0,00	0,00
B) Entrate Titoli 1.00 - 2.00 - 3.00	(+)	20.552.897,54	20.440.612,35	20.801.836,36
<i>di cui per estinzione anticipata di prestiti</i>		0,00	0,00	0,00
C) Entrate Titolo 4.02 06 - Contributi agli investimenti direttamente destinati al rimborso dei prestiti da amministrazioni pubbliche	(+)	0,00	0,00	0,00
D) Spese Titolo 1.00- Spese correnti	(-)	19.147.339,30	17.912.050,68	18.221.369,83
DD) Fondo pluriennale vincolato di parte corrente (di spesa)		816.303,87	833.828,16	768.279,16
E) Spese Titolo 2.04 - Altri trasferimenti in conto capitale	(-)	0,00	0,00	0,00
F) Spese Titolo 4.00 - Quote di capitale amm.to dei mutui e prestiti obbligazionari	(-)	788.230,53	740.422,54	730.201,73
<i>di cui per estinzione anticipata di prestiti</i>		0,00	0,00	0,00
G) Somma finale (G=A-AA+B+C-D-E-F)		497.255,38	1.770.614,84	1.915.813,80
H) Utilizzo avanzo di amministrazione per spese correnti	(+)	10.200,00	29.511,15	0,00
<i>di cui per estinzione anticipata di prestiti</i>		0,00	0,00	0,00
I) Entrate di parte capitale destinate a spese correnti in base a specifiche disposizioni di legge o dei principi contabili	(+)	0,00	0,00	0,00
<i>di cui per estinzione anticipata di prestiti</i>		0,00	0,00	0,00

L) Entrate di parte corrente destinate a spese di investimento in base a specifiche disposizioni di legge o dei principi contabili	(-)	60.017,03	431.900,00	189.272,35
M) Entrate da accensione di prestiti destinate a estinzione anticipata dei prestiti	(+)	0,00	0,00	0,00
EQUILIBRIO DI PARTE CORRENTE (O=G+H+I-L+M)		447.438,35	1.368.225,99	1.726.541,45
P) Utilizzo avanzo di amministrazione per spese di investimento	(+)	1.945.708,59	1.411.690,08	995.601,35
Q) Fondo pluriennale vincolato per spese in conto capitale iscritto in entrata	(+)	3.309.938,90	3.365.308,14	1.045.045,31
R) Entrate Titoli 4.00-5.00-6.00	(+)	3.640.675,82	2.888.040,70	3.218.270,37
C) Entrate Titolo 4.02 06 - Contributi agli investimenti direttamente destinati al rimborso dei prestiti da amministrazioni pubbliche	(-)	0,00	0,00	0,00
I) Entrate di parte capitale destinate a spese correnti in base a specifiche disposizioni di legge o dei principi contabili	(-)	0,00	0,00	0,00
S1) Entrate Titolo 5.02 per Riscossione crediti di breve termine	(-)	0,00	0,00	0,00
S2) Entrate Titolo 5.03 per Riscossione crediti di medio-lungo termine	(-)	0,00	0,00	0,00
T) Entrate titolo 5.04 relative a Altre entrate per riduzioni di attività finanziaria	(-)	0,00	0,00	0,00
L) Entrate di parte corrente destinate a spese di investimento in base a specifiche disposizioni di legge o dei principi contabili	(+)	60.017,03	431.900,00	189.272,35
M) Entrate da accensione di prestiti destinate a estinzione anticipata dei prestiti	(-)	0,00	0,00	0,00
U) Spese Titolo 2.00 - Spese in conto capitale	(-)	4.591.054,48	6.539.619,09	3.713.251,52
UU) Fondo pluriennale vincolato in c/capitale (di spesa)	(-)	3.365.308,14	1.045.045,31	1.469.696,80
V) Spese Titolo 3.01 per Acquisizione di attività finanziarie	(-)	0,00	0,00	0,00
E) Spese Titolo 2.04 - Trasferimenti in conto capitale	(+)	0,00	0,00	0,00
EQUILIBRIO DI PARTE CAPITALE (Z=P+Q+R-C-I-S1-S2-T+L-M-U-V+E)		999.977,72	512.274,52	265.241,06
S1) Entrate Titolo 5.02 per Riscossione crediti di breve termine	(+)	0,00	0,00	0,00
S2) Entrate Titolo 5.03 per Riscossione crediti di medio-lungo termine	(+)	0,00	0,00	0,00
T) Entrate titolo 5.04 relative a Altre entrate per riduzioni di attività finanziaria	(+)	0,00	0,00	0,00
X1) Spese Titolo 3.02 per Concessione crediti di breve termine	(-)	0,00	0,00	0,00
X2) Spese Titolo 3.03 per Concessione crediti di medio-lungo termine	(-)	0,00	0,00	0,00
Y) Spese Titolo 3.04 per Altre spese per acquisizione di attività finanziarie	(-)	0,00	0,00	0,00
EQUILIBRIO FINALE (W=O+Z+S1+S2+T-X1-X2-Y)		1.447.416,07	1.880.500,51	1.991.782,51
EQUILIBRIO DI PARTE CORRENTE (O)		447.438,35	1.368.225,99	1.726.541,45
H) Utilizzo avanzo di amministrazione per spese correnti	(-)	10.200,00	29.511,15	0,00
Entrate non ricorrenti che non hanno dato copertura a impegni	(-)	0,00	0,00	0,00
EQUILIBRIO DI PARTE CORRENTE AI FINI DELLA COPERTURA DI INVESTIMENTI PLURIENNALI		437.238,35	1.338.714,84	1.726.541,45

Nota: il prospetto prende in considerazione solo gli anni in cui vige l'attuale decreto D.Lgs. 118/11.

1.5 INDICATORI FINANZIARI ED ECONOMICI

L'analisi dello stato strutturale dell'Ente è effettuata attraverso una serie di indicatori che interessano aspetti diversi della gestione dell'Ente, definendo rapporti tra valori finanziari e fisici (ad esempio la pressione tributaria per abitante o la spesa corrente per abitante) o rapporti tra valori esclusivamente finanziari (ad esempio il grado di autonomia impositiva o il grado di autonomia finanziaria).

Il raffronto dei valori del Rendiconto della Gestione 2016 con i dati relativi ai Rendiconti 2015 e 2014 permette di valutare i risultati conseguiti dall'Amministrazione nel triennio, sebbene sia necessario tener conto della riclassificazione di alcune voci che rende tali valori non omogenei e quindi non perfettamente confrontabili.

GRADO DI AUTONOMIA FINANZIARIA

Le entrate correnti costituiscono le risorse destinate alla gestione dei servizi comunali; di questo importo complessivo le entrate tributarie ed extratributarie indicano la parte direttamente o indirettamente reperita dall'Ente. I trasferimenti correnti dello Stato, regione ed altri Enti formano invece le entrate derivate, quali risorse di terzi destinate a finanziare parte della gestione corrente.

Il grado di autonomia finanziaria rappresenta un indice della capacità dell'Ente di reperire con mezzi propri le risorse necessarie al finanziamento di tutte le spese di funzionamento dell'apparato comunale, erogazione di servizi ecc...

L'analisi dell'autonomia finanziaria assume una crescente rilevanza in un periodo di forte decentramento e di progressiva fiscalizzazione locale. Il sistema finanziario degli Enti locali, in passato basato prevalentemente sui trasferimenti statali, è ora basato sull'autonomia finanziaria dei Comuni, ossia sulla capacità dell'Ente di reperire, con mezzi propri, le risorse da destinare al soddisfacimento dei bisogni della collettività.

L'Ente per mantenere in essere i propri servizi istituzionali e non può contare sempre meno sui trasferimenti che gli derivano dallo Stato e da altri Enti pubblici; deve quindi focalizzare la propria attenzione sulle entrate proprie e sulla gestione di servizi in modo da realizzare il massimo delle economicità ed efficienza al fine di liberare risorse per altri servizi.

INDICE		2014	2015	2016
Autonomia Finanziaria=	Entrate Tributarie + Extratributarie	92,958%	95,166%	94,362%
	Entrate Correnti			

PRESSIONE FISCALE LOCALE E RESTITUZIONE ERARIALE PRO-CAPITE

Sono indicatori che consentono di individuare l'onere che grava sul cittadino per usufruire dei servizi forniti dall'Ente.

INDICE		2014	2015	2016
Pressione entrate proprie pro-capite =	Entrate Tributarie + Extratributarie	872,76	893,22	907,41
	N.Abitanti			

INDICE		2014	2015	2016
Pressione tributaria pro-capite =	Entrate Tributarie	695,71	731,89	706,52
	N.Abitanti			

GRADO DI RIGIDITÀ DEL BILANCIO

L'amministrazione dell'Ente nell'utilizzo delle risorse comunali è libera nella misura in cui il bilancio non è prevalentemente vincolato da impegni di spesa a lungo termine già assunti in precedenti esercizi. Conoscere, pertanto, il grado di rigidità del bilancio permette di individuare quale sia il margine di operatività per assumere nuove decisioni o iniziative economiche e finanziarie.

INDICE		2014	2015	2016
Rigidità strutturale=	Spese Personale + Rimborso mutui e interessi	32,488%	31,463%	30,709%
	Entrate Correnti			

Le spese fisse impegnate, per prassi, sono le spese del personale, le spese per il rimborso della quota capitale e interesse dei mutui. Quanto più il valore si avvicina all'unità tanto minori sono le possibilità di manovra dell'amministrazione che si trova con gran parte delle risorse correnti già utilizzate per il finanziamento delle spese per il personale e il rimborso della quota capitale e interessi dei mutui in scadenza.

In realtà, il grado di rigidità strutturale è notevolmente superiore all'indice sopra calcolato, in quanto sarebbero da considerare anche tutti i costi di funzionamento delle strutture (costi per consumo acqua, gas, energia elettrica, spese telefoniche, le imposte ecc..).

Volendo scomporre il grado di rigidità strutturale complessivo sopra evidenziato nelle due voci relative al costo del personale e al costo dei mutui si possono ottenere questi ulteriori indici:

INDICE		2014	2015	2016
Rigidità per costo personale=	Spese Personale	27,299%	26,587%	26,084%
	Entrate Correnti			

INDICE		2014	2015	2016
Rigidità per indebitamento=	Rimborso mutui e interessi	5,189%	4,875%	4,625%
	Entrate Correnti			

GRADO DI RIGIDITÀ PRO-CAPITE

Come accennato precedentemente, per prassi, i principali fattori di rigidità a lungo termine sono il costo del personale ed il livello di indebitamento. Questi fattori devono essere riportati alla dimensione sociale del Comune individuandone la ricaduta diretta sul cittadino

INDICE		2014	2015	2016
Rigidità strutturale pro-capite=	Spese Personale + Rimborso mutui e interessi	305,02	295,31	295,31
	N.Abitanti			

INDICE		2014	2015	2016
Rigidità costo del personale pro-capite=	Spese Personale	256,30	249,55	250,83
	N.Abitanti			

INDICE		2014	2015	2016
Rigidità indebitamento pro-capite=	Rimborso mutui e interessi	48,72	45,76	44,48
	N.Abitanti			

COSTO DEL PERSONALE

L'erogazione dei servizi è essenzialmente basata sulla struttura organizzativa dell'Ente, nella quale l'onere del personale assume un'importanza preponderante su ogni altro fattore produttivo impiegato.

Il costo del personale può essere visto come:

- parte del costo complessivo del totale delle spese correnti: in questo caso si evidenzia l'incidenza del costo del personale sul totale delle spese correnti del titolo 1°, oppure come costo medio pro-capite dato dal rapporto costo del personale/n° abitanti:
- rigidità costo del personale dato dal rapporto tra il totale delle spese per il personale e il totale delle entrate correnti; in pratica viene analizzato quanto delle entrate correnti è utilizzato per il finanziamento delle spese per il personale.

Gli indicatori sotto riportati, analizzano la spesa per il personale negli aspetti sopra descritti.

INDICE		2014	2015	2016
Incidenza spesa personale sulla spesa corrente=	Spesa Personale	29,303%	30,340%	29,778%
	Spese Correnti del titolo 1°			

INDICE		2014	2015	2016
Rigidità per costo personale pro-capite=	Spesa Personale	256,30	249,55	250,83
	N.Abitanti			

PARAMETRI DI DEFICIT STRUTTURALE

I parametri di deficit strutturale, meglio individuati come indicatori di sospetta situazione di deficiarietà strutturale, sono dei particolari tipi di indice previsti dal legislatore e applicati nei confronti di tutti gli Enti locali. Lo scopo di questi indici è fornire agli organi centrali un indizio, anche statistico, che riveli il grado di solidità della situazione finanziaria dell'Ente, o per meglio dire, che indichi l'assenza di una condizione di pre-dissesto strutturale.

Secondo la norma, infatti, sono considerati in condizioni strutturalmente deficitarie gli Enti locali che presentano gravi e incontrovertibili condizioni di squilibrio individuate dalla presenza di almeno la metà degli indicatori con un valore non coerente (fuori media) con il corrispondente dato di riferimento nazionale.

L'Ente non è mai risultato essere in deficit strutturale.

1.6 VERIFICA RISPETTO DEI VINCOLI DI FINANZA PUBBLICA

<i>Equilibrio Entrate Finali - Spese Finali</i>		<i>Competenza 2016</i>	<i>Competenza 2017</i>	<i>Competenza 2018</i>
A) Fondo pluriennale vincolato di entrata per spese correnti	(+)	833.828,00	368.516,08	0,00
B) Fondo pluriennale vincolato di entrata in conto capitale al netto delle quote finanziate da debito	(+)	1.045.045,00	0,00	0,00
C) Titolo 1 - Entrate correnti di natura tributaria, contributiva e perequativa	(+)	15.166.578,00	15.283.549,00	15.370.549,00
D1) Titolo 2 - Trasferimenti correnti	(+)	1.198.102,00	890.313,00	652.034,00
D2) Contributo di cui all'art. 1, comma 20, legge di stabilità 2016 (solo 2016 per i comuni)	(-)	16.825,00	0,00	0,00
D3) Contributo di cui all'art. 1, comma 683, legge di stabilità 2016 (solo 2016 per le regioni)	(-)	0,00	0,00	0,00
D) Titolo 2 - Trasferimenti correnti validi ai fini dei saldi finanza pubblica (D=D1-D2-D3)	(+)	1.181.276,00	890.313,00	652.034,00
E) Titolo 3 - Entrate extratributarie	(+)	4.426.290,00	3.443.414,40	3.333.548,00
F) Titolo 4 - Entrate in c/capitale	(+)	8.312.814,00	5.453.977,50	2.605.000,00
G) Titolo 5 - Entrate da riduzione di attività finanziarie	(+)	0,00	0,00	0,00
H) ENTRATE FINALI VALIDE AI FINI DEI SALDI DI FINANZA PUBBLICA (H=C+D+E+F+G)	(+)	29.086.960,00	25.071.163,90	21.961.131,00
I1) Titolo 1 - Spese correnti al netto del fondo pluriennale vincolato	(+)	19.936.911,00	18.881.652,18	18.616.037,00
I2) Fondo pluriennale vincolato di parte corrente	(+)	768.279,00	368.384,08	0,00
I3) Fondo crediti di dubbia esigibilità di parte corrente al netto delle quote finanziate da avanzo (1)	(-)	375.112,00	362.937,36	362.937,00
I4) Fondo contenzioso (destinato a confluire nel risultato di amministrazione)	(-)	0,00	0,00	0,00
I5) Altri accantonamenti (destinati a confluire nel risultato di amministrazione) (2)	(-)	7.390,00	10.241,75	13.093,00
I6) Spese correnti per interventi di bonifica ambientale di cui all'art. 1, comma 716, Legge di stabilità 2016 (solo 2016 per gli enti locali)	(-)	0,00	0,00	0,00
I7) Spese correnti per sisma maggio 2012, finanziate secondo le modalità di cui all'art. 1, comma 441, Legge di stabilità 2016 (solo 2016 per gli enti locali dell'Emilia Romagna, Lombardia e Veneto)	(-)	0,00	0,00	0,00
I) Titolo 1 - Spese correnti valide ai fini dei saldi di finanza pubblica (I=I1+I2-I3-I4-I5-I6-I7)	(+)	20.322.688,00	18.876.857,15	18.240.006,00
L1) Titolo 2 - Spese in c/ capitale al netto del fondo pluriennale vincolato	(+)	9.120.274,00	5.558.777,50	2.605.000,00
L2) Fondo pluriennale vincolato in c/capitale al netto delle quote finanziate da debito (solo per il 2016)	(+)	1.469.696,00	0,00	0,00
L3) Fondo crediti di dubbia esigibilità in c/capitale al netto delle quote finanziate da avanzo (1)	(-)	0,00	0,00	0,00
L4) Altri accantonamenti (destinati a confluire nel risultato di amministrazione) (2)	(-)	0,00	0,00	0,00
L5) Spese per edilizia scolastica di cui all'art. 1, comma 713, Legge di stabilità 2016 (solo 2016 per gli enti locali)	(-)	0,00	0,00	0,00
L6) Spese in c/capitale per interventi di bonifica ambientale di cui all'art. 1, comma 716, Legge di stabilità 2016 (solo 2016 per gli enti locali)	(-)	0,00	0,00	0,00
L7) Spese in c/capitale per sisma maggio 2012, finanziate secondo le modalità di cui all'art. 1, comma 441, Legge di stabilità 2016 (solo 2016 per gli enti locali dell'Emilia Romagna, Lombardia e Veneto)	(-)	0,00	0,00	0,00
L8) Spese per la realizzazione del Museo Nazionale della Shoah di cui all'art. 1, comma 750, Legge di stabilità 2016 (solo 2016 per Roma Capitale)	(-)	0,00	0,00	0,00
L) Titolo 2 - Spese in c/capitale valide ai fini dei saldi di finanza pubblica (L=L1+L2-L3-L4-L5-L6-L7-L8)	(+)	10.589.971,00	5.558.777,50	2.605.000,00

L4-L5- L6-L7-L8)				
M) Titolo 3 - Spese per incremento di attività finanziaria	(+)	0,00	0,00	0,00
N) SPESE FINALI VALIDE AI FINI DEI SALDI DI FINANZA PUBBLICA (N=I+L+M)	(-)	30.912.660,00	24.435.634,65	20.845.006,00
O) SALDO TRA ENTRATE E SPESE FINALI VALIDE AI FINI DEI SALDI DI FINANZA PUBBLICA (O=A+B+H-N)		53.173,00	1.004.135,33	1.116.124,00
Spazi finanziari ceduti o acquisiti ex art. 1, comma 728, Legge di stabilità 2016 (patto regionale)(3)	(-)/(+)	0,00	0,00	0,00
Spazi finanziari ceduti o acquisiti ex art. 1, comma 732, Legge di stabilità 2016 (patto nazionale orizzontale)(solo per gli enti locali)(4)	(-)/(+)	0,00	0,00	0,00
Patto regionale orizzontale ai sensi del comma 141 dell'articolo 1 della legge n. 220/2010 anno 2014 (solo per gli enti locali)(5)	(-)/(+)	0,00	0,00	0,00
Patto regionale orizzontale ai sensi del comma 480 e segg. dell'articolo 1 della legge n. 190/2014 anno 2015 (solo per gli enti locali)(5)	(-)/(+)	0,00	0,00	0,00
Patto nazionale orizzontale ai sensi dei commi 1-7 dell'art. 4-ter del decreto legge n. 16/2012 anno 2014 (solo per gli enti locali)(5)	(-)/(+)	0,00	0,00	0,00
Patto nazionale orizzontale ai sensi dei commi 1-7 dell'art. 4-ter del decreto legge n. 16/2012 anno 2015 (solo per gli enti locali)(5)	(-)/(+)	-31.000,00	-31.000,00	0,00
EQUILIBRIO FINALE (compresi gli effetti dei patti regionali e nazionali) (6)		22.173,00	973.135,33	1.116.124,00

III° MONITORAGGIO DELLE RISULTANZE DEL SALDO DI FINANZA PUBBLICA

<i>Saldo tra Entrate Finali e Spese in termini di competenza</i>		<i>Previsioni di Competenza 2016</i>	<i>Dati gestionali (stanziamenti F.P.V./ accertamenti e impegni) al 2016</i>
A) Fondo pluriennale vincolato di entrata per spese correnti (2)	(+)	833.828,00	833.828,00
B) Fondo pluriennale vincolato di entrata in conto capitale al netto delle quote finanziate da debito (2)	(+)	1.045.045,00	1.045.045,00
C) Titolo 1 - Entrate correnti di natura tributaria, contributiva e perequativa	(+)	15.166.578,00	15.283.447,00
D1) Titolo 2 - Trasferimenti correnti	(+)	1.198.102,00	1.172.800,00
D2) Contributo di cui all'art. 1, comma 20, legge di stabilità 2016 (solo 2016 per i comuni)	(-)	16.825,00	16.825,00
D) Titolo 2 - Trasferimenti correnti validi ai fini dei saldi finanza pubblica (D=D1-D2)	(+)	1.181.276,00	1.155.975,00
E) Titolo 3 - Entrate extratributarie	(+)	4.426.290,00	4.345.588,00
F) Titolo 4 - Entrate in c/capitale	(+)	8.312.814,00	3.218.270,00
G) Titolo 5 - Entrate da riduzione di attività finanziarie	(+)	0,00	0,00
H) ENTRATE FINALI VALIDE AI FINI DEI SALDI DI FINANZA PUBBLICA (H=C+D+E+F+G)	(+)	29.086.960,00	24.003.281,00
I1) Titolo 1 - Spese correnti al netto del fondo pluriennale vincolato	(+)	19.936.911,00	18.221.369,00
I2) Fondo pluriennale vincolato di parte corrente (2)	(+)	768.279,00	768.279,00
I3) Fondo crediti di dubbia esigibilità di parte corrente al netto delle quote finanziate da avanzo (3)	(-)	375.112,00	0,00
I4) Fondo contenzioso (destinato a confluire nel risultato di amministrazione)	(-)	0,00	0,00
I5) Altri accantonamenti (destinati a confluire nel risultato di amministrazione) (4)	(-)	7.390,00	0,00
I6) Spese correnti per interventi di bonifica ambientale di cui all'art. 1, comma 716, Legge di stabilità 2016	(-)	0,00	0,00
I7) Spese correnti per sisma maggio 2012, finanziate secondo le modalità di cui all'art. 1, comma 441, legge di stabilità 2016 (per gli enti locali dell'Emilia Romagna, Lombardia e Veneto)	(-)	0,00	0,00
I) Titolo 1 - Spese correnti valide ai fini dei saldi di finanza pubblica (I=I1+I2-I3-I4-I5-I6-I7)	(+)	20.322.688,00	18.989.648,00
L1) Titolo 2 - Spese in c/ capitale al netto del fondo pluriennale vincolato	(+)	9.120.274,00	3.713.251,00
L2) Fondo pluriennale vincolato in c/capitale al netto delle quote finanziate da debito (2)	(+)	1.469.696,00	1.469.696,00
L3) Fondo crediti di dubbia esigibilità in c/capitale al netto della quota finanziata da avanzo (3)	(-)	0,00	0,00
L4) Altri accantonamenti (destinati a confluire nel risultato di amministrazione) (4)	(-)	0,00	0,00
L5) Spese per edilizia scolastica di cui all'art. 1, comma 713, Legge di stabilità 2016	(-)	0,00	0,00
L6) Spese in c/capitale per interventi di bonifica ambientale di cui all'art. 1, comma 716, Legge di stabilità 2016	(-)	0,00	0,00
L7) Spese in c/capitale per sisma maggio 2012, finanziate secondo le modalità di cui all'art. 1, comma 441, Legge di stabilità 2016 (solo per gli enti locali dell'Emilia Romagna, Lombardia e Veneto)	(-)	0,00	0,00
L8) Spese per la realizzazione del Museo Nazionale della Shoah di cui all'art. 1, comma 750, Legge di stabilità 2016	(-)	0,00	0,00
L) Titolo 2 - Spese in c/capitale valide ai fini dei saldi di finanza pubblica (L=L1+L2-L3-L4-L5-L6-L7-L8)	(+)	10.589.971,00	5.182.948,00
M) Titolo 3 - Spese per incremento di attività finanziaria	(+)	0,00	0,00
N) SPESE FINALI VALIDE AI FINI DEI SALDI DI FINANZA PUBBLICA (N=I+L+M)		30.912.660,00	24.172.597,00
O) SALDO TRA ENTRATE E SPESE FINALI VALIDE AI FINI DEI SALDI DI FINANZA PUBBLICA (O=A+B+H-N)		53.173,00	1.709.557,00

P) OBIETTIVO DI SALDO FINALE DI COMPETENZA 2016	0,00	0,00
Q) DIFFERENZA TRA IL SALDO TRA ENTRATE E SPESE FINALI E OBIETTIVO DI SALDO FINALE DI COMPETENZA (O-P) (5)	53.173,00	1.709.557,00
R) Impegni di spesa in conto capitale di cui all'articolo 1, comma 728, legge n. 208/2015 (PATTO REGIONALIZZATO - rif. par. C.2)	0,00	0,00
S) Impegni di spesa in conto capitale di cui all'articolo 1, comma 732, legge n. 208/2015 (PATTO ORIZZONTALE NAZIONALE - rif. par. C.2)	0,00	31.000,00

<i>Sezione 2 - Informazioni Aggiuntive</i>	<i>Previsioni annuali aggiornate 2016</i>	<i>Previsioni annuali aggiornate 2017</i>	<i>Previsioni annuali aggiornate 2018</i>
1) Fondo pluriennale vincolato di entrata di parte corrente	833.828,00	768.279,00	368.384,00
2) Fondo pluriennale vincolato di entrata in conto capitale	1.045.045,00	1.469.696,00	0,00
3) Quota del Fondo pluriennale vincolato di entrata in c/capitale finanziata da debito	0,00	0,00	0,00
4) Fondo pluriennale vincolato di spesa di parte corrente	768.279,00	368.384,00	368.384,00
5) Fondo pluriennale vincolato di spesa in conto capitale	1.469.696,00	0,00	0,00
6) Quota del Fondo pluriennale vincolato di spesa in c/capitale finanziata da debito	0,00	0,00	0,00
7) Fondo crediti di dubbia esigibilità di parte corrente iscritto nella spesa del bilancio di previsione	375.112,00	362.937,00	362.937,00
8) Fondo crediti di dubbia esigibilità di parte corrente di cui al punto 7) al netto della quota finanziata da avanzo	375.112,00	362.937,00	362.937,00
9) Fondo crediti di dubbia esigibilità di parte corrente di cui al punto 7) determinato in assenza di gradualità	362.721,00	362.721,00	382.251,00
10) Fondo crediti di dubbia esigibilità in c/capitale iscritto nella spesa del bilancio di previsione	0,00	0,00	0,00
11) Fondo crediti di dubbia esigibilità in c/capitale di cui al punto 10) al netto della quota finanziata da avanzo	0,00	0,00	0,00
12) Fondo crediti di dubbia esigibilità in c/capitale di cui al punto 10) determinato in assenza di gradualità	0,00	0,00	0,00
13) Risultato di amministrazione al 31 dicembre 2015	2.591.196,00		
14) parte accantonata (FCDE + Altri fondi)	1.132.655,00		
15) parte vincolata	328.152,00		
16) parte destinata agli investimenti	0,00		
17) parte disponibile	1.130.388,00		
18) disavanzo di amministrazione al 31 dicembre 2015 da ripianare	0,00		

1.7 TEMPESTIVITÀ DI PAGAMENTO

Come istituito dalla L. 89/2014 (già DL 66/2014) e dal D.P.C.M del 22/09/2014, le pubbliche amministrazioni elaborano un indicatore trimestrale e annuale dei propri tempi medi di pagamento relativi agli acquisti di beni, servizi e forniture, denominato: «indicatore trimestrale o annuale di tempestività dei pagamenti».

L'indicatore di tempestività dei pagamenti è calcolato come la somma, per ciascuna fattura emessa a titolo corrispettivo di una transazione commerciale, dei giorni effettivi intercorrenti tra la data di scadenza della fattura o richiesta equivalente di pagamento e la data di pagamento ai fornitori moltiplicata per l'importo dovuto, rapportata alla somma degli importi pagati nel periodo di riferimento.

Ai fini del calcolo dell'indicatore si intende per:

- a) "transazione commerciale": i contratti, comunque denominati, tra imprese e pubbliche amministrazioni, che comportano, in via esclusiva o prevalente, la consegna di merci o la prestazione di servizi contro il pagamento di un prezzo;
- b) "giorni effettivi": tutti i giorni da calendario, compresi i festivi;
- c) "data di pagamento": la data di trasmissione dell'ordinativo di pagamento in tesoreria;
- d) "data di scadenza": i termini previsti dall'art. 4 del decreto legislativo 9 ottobre 2002, n. 231, come modificato dal decreto legislativo 9 novembre 2012, n. 192;
- e) "importo dovuto": la somma da pagare entro il termine contrattuale o legale di pagamento, comprese le imposte, i dazi, le tasse o gli oneri applicabili indicati nella fattura o nella richiesta equivalente di pagamento.

Sono esclusi dal calcolo i periodi in cui la somma era inesigibile essendo la richiesta di pagamento oggetto di contestazione o contenzioso.

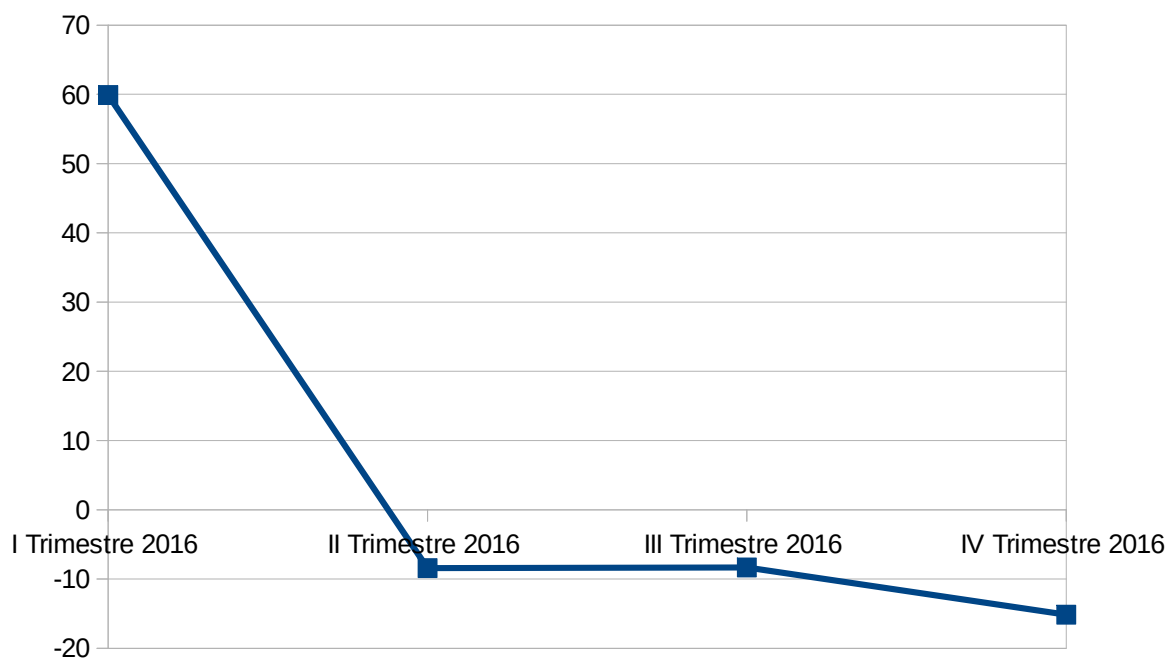
Come si evince dai dati risultanti dai grafici esposti di seguito, l'Ente si è prefissato da tempo l'intento di migliorare costantemente le tempistiche di pagamento, facendo soprattutto ricorso a tecnologie e meccanismi quali la fattura elettronica, gli atti di liquidazione informatico e la firma digitale che permettono uno snellimento dei tempi operativi di pagamento.

L'anno 2016 è fortemente influenzato dallo smaltimento del pagamento dei lavori del teatro, nel primo trimestre.

PROSPETTO DELL'INDICE TRIMESTRALE E ANNUALE DI TEMPESTIVITÀ DEI PAGAMENTI

<i>I Trimestre 2016</i>	<i>II Trimestre 2016</i>	<i>III Trimestre 2016</i>	<i>IV Trimestre 2016</i>	<i>Anno 2016</i>
59,90	-8,42	-8,32	-15,15	13,18

Nota: il prospetto prende in considerazione solo gli anni in cui vige l'istituzione del calcolo sancito dal D.P.C.M del 22/09/2014



DETTAGLIO DELLE TRANSAZIONI COMMERCIALI EFFETTUATE IN SEGUITO ALLA SCADENZA DEI TERMINI DI PAGAMENTO PREVISTI

	Data Scadenza	Data Pagamento	Differenza
FATTURA n° 6/01 del 08/07/2015 di € 2.460,84	07/08/2015	18/01/2016	164
FATTURA n° 7/e del 17/07/2015 di € 8.570,19	16/08/2015	18/01/2016	155
FATTURA n° 15/SPLIT del 27/07/2015 di € 310.646,53	26/08/2015	18/01/2016	145
FATTURA n° 16/SPLIT del 27/07/2015 di € 276.689,03	26/08/2015	18/01/2016	145
FATTURA n° 20/SPLIT/1 del 07/08/2015 di € 320.143,20	06/09/2015	18/01/2016	134
FATTURA n° 20/SPLIT/2 del 07/08/2015 di € 82.406,50	06/09/2015	18/01/2016	134
FATTURA n° 20/SPLIT/3 del 07/08/2015 di € 170.010,95	06/09/2015	18/01/2016	134
FATTURA n° 20/SPLIT/4 del 07/08/2015 di € 89.462,59	06/09/2015	18/01/2016	134
FATTURA n° 68/SP/15 del 11/09/2015 di € 122,00	11/10/2015	12/01/2016	93
FATTURA n° 66/SP/15 del 11/09/2015 di € 122,00	11/10/2015	12/01/2016	93
FATTURA n° 69/SP/15 del 11/09/2015 di € 122,00	11/10/2015	12/01/2016	93
FATTURA n° 70/SP/15 del 11/09/2015 di € 122,00	11/10/2015	12/01/2016	93
FATTURA n° 67/SP/15 del 11/09/2015 di € 122,00	11/10/2015	12/01/2016	93
FATTURA n° 43P del 14/09/2015 di € 524,48	15/10/2015	18/01/2016	95
FATTURA n° 22/SPLIT del 15/09/2015 di € 103.500,53	15/10/2015	18/01/2016	95
FATTURA n° 12/01 del 16/09/2015 di € 2.380,13	16/10/2015	18/01/2016	94
FATTURA n° 150000009\P del 30/09/2015 di € 4.534,74	30/10/2015	18/01/2016	80
FATTURA n° 7E-2015 del 01/10/2015 di € 110,00	31/10/2015	18/01/2016	79
FATTURA n° 47P del 30/09/2015 di € 875,97	04/11/2015	18/01/2016	75
FATTURA n° 46P del 30/09/2015 di € 231,68	04/11/2015	18/01/2016	75
FATTURA n° SFAC000232 del 01/10/2015 di € 861,32	11/11/2015	09/02/2016	90
FATTURA n° 33P del 07/10/2015 di € 4.313,09	07/11/2015	08/02/2016	93
FATTURA n° 454707999 del 02/10/2015 di € 915,00	06/11/2015	22/01/2016	77
FATTURA n° 9 del 30/09/2015 di € 4.270,00	11/11/2015	18/01/2016	68
FATTURA n° 50P del 14/10/2015 di € 399,99	13/11/2015	18/01/2016	66
FATTURA n° 292/PA del 30/09/2015 di € 1.390,80	13/11/2015	19/02/2016	98
FATTURA n° 8 PA del 15/10/2015 di € 11.874,14	14/11/2015	18/01/2016	65
FATTURA n° 7 PA del 15/10/2015 di € 16.185,81	14/11/2015	18/01/2016	65
FATTURA n° 315 del 07/10/2015 di € 167,00	14/11/2015	12/02/2016	90
FATTURA n° 6/PA/1 del 13/10/2015 di € 21.550,80	14/11/2015	18/01/2016	65
FATTURA n° 6/PA/2 del 13/10/2015 di € 1.922,00	14/11/2015	18/01/2016	65
FATTURA n° 53P del 20/10/2015 di € 756,40	19/11/2015	18/01/2016	60
FATTURA n° 59P del 26/10/2015 di € 396,50	30/11/2015	18/01/2016	49
FATTURA n° 90/PA del 01/10/2015 di € 1.600,00	22/11/2015	09/02/2016	79
FATTURA n° FATTPA 29_15 del 23/10/2015 di € 622,20	23/11/2015	22/01/2016	60
FATTURA n° 20/e del 22/10/2015 di € 8.979,88	21/11/2015	18/01/2016	58
FATTURA n° 18/e del 22/10/2015 di € 4.567,68	21/11/2015	18/01/2016	58

FATTURA n° 19/e/1 del 22/10/2015 di € 7.156,31	21/11/2015	18/01/2016	58
FATTURA n° 19/e/2 del 22/10/2015 di € 761,01	21/11/2015	18/01/2016	58
FATTURA n° 60P del 29/10/2015 di € 6.710,00	28/11/2015	27/01/2016	60
FATTURA n° 002192-OC11PA del 04/11/2015 di € 426,56	04/12/2015	03/02/2016	61
FATTURA n° 63P del 30/10/2015 di € 744,20	05/12/2015	18/01/2016	44
FATTURA n° 72 del 28/10/2015 di € 8.710,36	03/12/2015	18/01/2016	46
FATTURA n° 103/PA del 02/11/2015 di € 7.831,37	10/12/2015	22/01/2016	43
FATTURA n° 80 PA del 31/10/2015 di € 262,30	10/12/2015	25/01/2016	46
FATTURA n° 9/FE del 12/11/2015 di € 1.500,60	17/12/2015	22/01/2016	36
FATTURA n° 9FE del 12/11/2015 di € 3.896,03	19/12/2015	18/01/2016	30
FATTURA n° 002339-OC11PA del 19/11/2015 di € 714,02	20/12/2015	22/01/2016	33
FATTURA n° 6/01 del 19/11/2015 di € 2.887,52	19/12/2015	08/02/2016	51
FATTURA n° 000002-2015 del 20/11/2015 di € 3.806,40	20/12/2015	12/02/2016	54
FATTURA n° 29/SPLIT del 27/11/2015 di € 52.880,23	27/12/2015	18/03/2016	82
FATTURA n° 0002139869 del 24/11/2015 di € 717,97	27/12/2015	22/01/2016	26
FATTURA n° 42P/1 del 25/11/2015 di € 8.257,07	31/12/2015	11/01/2016	11
FATTURA n° 78P del 30/11/2015 di € 845,37	30/12/2015	18/01/2016	19
FATTURA n° 11E-2015 del 30/11/2015 di € 231,80	30/12/2015	22/01/2016	23
PARCELLA n° 000022-2015-PA del 02/12/2015 di € 1.872,48	01/01/2016	22/01/2016	21
FATTURA n° 379/PA del 30/11/2015 di € 254,16	01/01/2016	22/01/2016	21
PARCELLA n° 000023-2015-PA del 02/12/2015 di € 675,00	01/01/2016	22/01/2016	21
FATTURA n° 200/P del 30/11/2015 di € 752,25	02/01/2016	22/01/2016	20
FATTURA n° 002416-OC11PA del 02/12/2015 di € 63.782,18	03/01/2016	22/01/2016	19
FATTURA n° 5 del 03/10/2015 di € 1.520,00	03/01/2016	22/01/2016	19
FATTURA n° 39/01 del 30/11/2015 di € 286,70	03/01/2016	22/01/2016	19
FATTURA n° 264 del 30/11/2015 di € 158,60	03/01/2016	22/01/2016	19
FATTURA n° 6 del 02/11/2015 di € 1.520,00	03/01/2016	22/01/2016	19
FATTURA n° 68/P del 30/11/2015 di € 313,71	04/01/2016	19/01/2016	15
FATTURA n° 181/E del 30/11/2015 di € 1.311,50	06/01/2016	22/01/2016	16
FATTURA n° 12 del 09/12/2015 di € 170,80	08/01/2016	22/01/2016	14
FATTURA n° 19/FE del 09/12/2015 di € 3.168,91	08/01/2016	09/03/2016	61
FATTURA n° 9597 del 30/11/2015 di € 754,39	08/01/2016	18/01/2016	10
FATTURA n° 148/PA del 30/11/2015 di € 8.000,00	10/01/2016	08/02/2016	29
FATTURA n° 12 del 10/12/2015 di € 880,00	09/01/2016	22/01/2016	13
FATTURA n° 25/2015/SO-PA del 10/12/2015 di € 61,00	09/01/2016	22/01/2016	13
FATTURA n° 36/L/2015 del 09/12/2015 di € 3.592,90	31/01/2016	04/04/2016	64
FATTURA n° 3893/PA/2015 del 07/12/2015 di € 613,66	08/01/2016	19/01/2016	11
FATTURA n° 15/E 2015 del 04/12/2015 di € 1.042,00	08/01/2016	18/01/2016	10
FATTURA n° 31/SPLIT/1 del 04/12/2015 di € 174.882,40	03/01/2016	18/01/2016	15
FATTURA n° 31/SPLIT/2 del 04/12/2015 di € 13.190,60	03/01/2016	18/01/2016	15
FATTURA n° 31/SPLIT/3 del 04/12/2015 di € 23.310,97	03/01/2016	18/01/2016	15
FATTURA n° 31/SPLIT/4 del 04/12/2015 di € 12.525,17	03/01/2016	18/01/2016	15

FATTURA n° 143/PA del 30/11/2015 di € 405,80	09/01/2016	25/01/2016	16
FATTURA n° 103/PA/2015 del 10/12/2015 di € 876,34	09/01/2016	22/01/2016	13
FATTURA n° 771 del 14/12/2015 di € 1.634,80	13/01/2016	19/01/2016	6
FATTURA n° 0002144475 del 14/12/2015 di € 244,00	29/02/2016	27/04/2016	58
FATTURA n° 6 del 15/12/2015 di € 130,00	14/01/2016	22/01/2016	8
FATTURA n° 12/6 del 03/12/2015 di € 154,23	14/01/2016	19/01/2016	5
FATTURA n° 1/PA del 15/12/2015 di € 44.188,40	14/01/2016	19/01/2016	5
FATTURA n° 83P del 15/12/2015 di € 3.800,73	14/01/2016	18/01/2016	4
FATTURA n° 86P del 15/12/2015 di € 422,30	14/01/2016	18/01/2016	4
FATTURA n° 84P del 15/12/2015 di € 2.895,79	14/01/2016	18/01/2016	4
FATTURA n° 85P del 15/12/2015 di € 2.352,83	14/01/2016	18/01/2016	4
FATTURA n° 880/01 del 30/11/2015 di € 27.187,32	14/01/2016	22/01/2016	8
FATTURA n° 1010322821 del 14/12/2015 di € 525,65	14/01/2016	18/01/2016	4
FATTURA n° 416/PA del 15/12/2015 di € 610,00	14/01/2016	01/02/2016	18
FATTURA n° 418/PA del 15/12/2015 di € 3.315,96	14/01/2016	01/02/2016	18
FATTURA n° 417/PA del 15/12/2015 di € 805,20	14/01/2016	01/02/2016	18
FATTURA n° 6 del 16/12/2015 di € 404,43	15/01/2016	18/01/2016	3
FATTURA n° 8FESO del 17/12/2015 di € 317,20	16/01/2016	22/01/2016	6
FATTURA n° 7FESO del 17/12/2015 di € 73,20	16/01/2016	22/01/2016	6
FATTURA n° 303/2015/1 del 15/12/2015 di € 13.676,42	14/01/2016	18/01/2016	4
FATTURA n° 303/2015/2 del 15/12/2015 di € 19.532,17	14/01/2016	18/01/2016	4
FATTURA n° S00446 del 30/11/2015 di € 48,19	17/01/2016	19/01/2016	2
FATTURA n° 194 del 16/12/2015 di € 3.008,07	15/01/2016	08/02/2016	24
FATTURA n° 49P del 16/12/2015 di € 1.113,19	15/01/2016	22/01/2016	7
FATTURA n° 11 del 04/12/2015 di € 2.190,00	16/01/2016	22/01/2016	6
FATTURA n° 14E-2015 del 17/12/2015 di € 124,44	16/01/2016	22/01/2016	6
FATTURA n° 12E-2015 del 17/12/2015 di € 822,28	16/01/2016	18/01/2016	2
FATTURA n° FATTPA 11_15 del 16/12/2015 di € 155,88	15/01/2016	19/01/2016	4
FATTURA n° 32 del 16/12/2015 di € 1.187,30	15/01/2016	25/01/2016	10
FATTURA n° S00247 del 30/11/2015 di € 500,00	31/01/2016	08/02/2016	8
FATTURA n° 11 PA del 10/12/2015 di € 236,05	15/01/2016	19/01/2016	4
FATTURA n° 1/FE del 30/11/2015 di € 366,00	15/01/2016	19/01/2016	4
FATTURA n° 405/PA del 30/11/2015 di € 854,00	16/01/2016	19/01/2016	3
PARCELLA n° 16/PA del 17/12/2015 di € 1.728,00	16/01/2016	19/01/2016	3
FATTURA n° 231091/2015 del 21/12/2015 di € 3.495,60	21/01/2016	22/01/2016	1
FATTURA n° 00010/05 del 21/12/2015 di € 1.134,60	21/01/2016	22/01/2016	1
PARCELLA n° 9 del 22/12/2015 di € 1.782,00	21/01/2016	22/01/2016	1
FATTURA n° 5 PA del 22/12/2015 di € 305,00	21/01/2016	22/01/2016	1
FATTURA n° 12/E del 22/12/2015 di € 522,00	21/01/2016	22/01/2016	1
FATTURA n° FATTPA 16_15 del 17/12/2015 di € 390,40	16/01/2016	19/01/2016	3
FATTURA n° 29/A del 21/12/2015 di € 26.285,39	20/01/2016	22/01/2016	2
FATTURA n° FATTPA 33_15 del 16/12/2015 di € 656,36	16/01/2016	19/01/2016	3

FATTURA n° 3/85 del 31/05/2015 di € 2.586,40	16/01/2016	18/01/2016	2
FATTURA n° 17E-2015 del 17/12/2015 di € 997,35	16/01/2016	22/01/2016	6
PARCELLA n° 17/PA del 18/12/2015 di € 783,00	17/01/2016	19/01/2016	2
FATTURA n° 12 del 18/12/2015 di € 765,00	17/01/2016	22/01/2016	5
FATTURA n° 15600475 del 30/11/2015 di € 157,98	17/01/2016	25/01/2016	8
FATTURA n° 1/E del 22/12/2015 di € 244,00	21/01/2016	22/01/2016	1
FATTURA n° PA00041 del 18/12/2015 di € 2.196,00	17/01/2016	19/01/2016	2
FATTURA n° 76/PA del 10/12/2015 di € 9.934,13	18/01/2016	22/01/2016	4
FATTURA n° PA00043 del 18/12/2015 di € 2.494,90	17/01/2016	19/01/2016	2
FATTURA n° PA00042 del 18/12/2015 di € 1.171,20	17/01/2016	19/01/2016	2
FATTURA n° 47/PA del 18/12/2015 di € 121,10	17/01/2016	25/01/2016	8
FATTURA n° S00472 del 18/12/2015 di € 52,14	17/01/2016	25/01/2016	8
FATTURA n° S00475 del 18/12/2015 di € 186,18	17/01/2016	25/01/2016	8
FATTURA n° 89P del 21/12/2015 di € 183,00	20/01/2016	25/01/2016	5
FATTURA n° 002575-OC11PA del 22/12/2015 di € 231,83	21/01/2016	22/01/2016	1
FATTURA n° FATTPA 12_15/1 del 16/12/2015 di € 3.422,98	15/01/2016	19/01/2016	4
FATTURA n° FATTPA 12_15/2 del 16/12/2015 di € 310,22	15/01/2016	19/01/2016	4
FATTURA n° 12FE del 22/12/2015 di € 2.393,95	21/01/2016	12/02/2016	22
FATTURA n° 92P del 21/12/2015 di € 278,47	20/01/2016	25/01/2016	5
FATTURA n° 4/A del 15/12/2015 di € 7.993,44	20/01/2016	22/01/2016	2
FATTURA n° 14/6 del 18/12/2015 di € 341,12	20/01/2016	25/01/2016	5
FATTURA n° 90P del 21/12/2015 di € 36,60	20/01/2016	25/01/2016	5
FATTURA n° FATTPA 29_15 del 22/12/2015 di € 1.199,28	22/01/2016	01/02/2016	10
PARCELLA n° 6 del 22/12/2015 di € 800,00	21/01/2016	22/01/2016	1
FATTURA n° 36PA del 23/12/2015 di € 128,10	22/01/2016	25/01/2016	3
FATTURA n° 3FO15080064 del 22/12/2015 di € 2.506,37	22/01/2016	19/04/2016	88
FATTURA n° 18PA del 24/12/2015 di € 3.000,00	23/01/2016	03/02/2016	11
FATTURA n° 01/99 del 01/12/2015 di € 305,00	28/01/2016	08/02/2016	11
FATTURA n° 10540 del 24/12/2015 di € 490,00	28/01/2016	29/01/2016	1
FATTURA n° 39PA del 23/12/2015 di € 185,75	28/01/2016	12/02/2016	15
FATTURA n° 63/2015 del 01/12/2015 di € 4.514,00	30/01/2016	25/02/2016	26
FATTURA n° 01 del 17/12/2015 di € 2.440,00	16/01/2016	19/01/2016	3
FATTURA n° FATTPA 3_15 del 17/12/2015 di € 350,00	28/01/2016	29/01/2016	1
FATTURA n° 5 del 29/12/2015 di € 3.729,11	28/01/2016	08/02/2016	11
FATTURA n° 169/PA del 30/12/2015 di € 4.514,00	29/01/2016	09/02/2016	11
FATTURA n° 148/PA del 30/12/2015 di € 1.627,24	29/01/2016	08/02/2016	10
FATTURA n° 30/A del 30/12/2015 di € 200,00	29/01/2016	03/02/2016	5
FATTURA n° 149/PA del 30/12/2015 di € 2.192,49	29/01/2016	08/02/2016	10
FATTURA n° 124/PA del 28/12/2015 di € 4.160,00	29/01/2016	12/04/2016	74
FATTURA n° 000005-OC11PA del 05/01/2016 di € 71.082,55	05/02/2016	09/02/2016	4
FATTURA n° 56P/1 del 28/12/2015 di € 11.923,60	31/01/2016	08/02/2016	8
FATTURA n° 56P/2 del 28/12/2015 di € 1.108,58	31/01/2016	08/02/2016	8

FATTURA n° 56P/3 del 28/12/2015 di € 2.400,82	31/01/2016	08/02/2016	8
FATTURA n° 16E-2015/1 del 17/12/2015 di € 666,12	16/01/2016	22/01/2016	6
FATTURA n° 16E-2015/2 del 17/12/2015 di € 265,96	16/01/2016	22/01/2016	6
FATTURA n° 15E-2015/1 del 17/12/2015 di € 166,77	16/01/2016	22/01/2016	6
FATTURA n° 15E-2015/2 del 17/12/2015 di € 429,44	16/01/2016	22/01/2016	6
FATTURA n° 15E-2015/3 del 17/12/2015 di € 196,42	16/01/2016	22/01/2016	6
FATTURA n° 000049-OC11PA del 07/01/2016 di € 7.528,09	07/02/2016	09/02/2016	2
FATTURA n° FVE1600002 del 08/01/2016 di € 8.125,20	07/02/2016	07/03/2016	29
FATTURA n° 442/PA del 31/12/2015 di € 9.312,13	06/02/2016	08/02/2016	2
FATTURA n° 1/E del 08/01/2016 di € 450,00	07/02/2016	08/02/2016	1
FATTURA n° 18E-2015/1 del 17/12/2015 di € 270,84	16/01/2016	22/01/2016	6
FATTURA n° 18E-2015/2 del 17/12/2015 di € 860,10	16/01/2016	22/01/2016	6
FATTURA n° 3E-2015/1 del 14/09/2015 di € 1.579,29	14/10/2015	22/01/2016	100
FATTURA n° 3E-2015/2 del 14/09/2015 di € 237,90	14/10/2015	22/01/2016	100
FATTURA n° VP 201500000350/1 del 03/12/2015 di € 290,98	14/01/2016	19/01/2016	5
FATTURA n° VP 201500000350/2 del 03/12/2015 di € 180,02	14/01/2016	19/01/2016	5
FATTURA n° 2/PA del 29/12/2015 di € 5.124,00	07/02/2016	08/02/2016	1
FATTURA n° 30P/1 del 30/09/2015 di € 11.446,11	31/10/2015	08/02/2016	100
FATTURA n° 30P/2 del 30/09/2015 di € 1.259,41	31/10/2015	08/02/2016	100
FATTURA n° 30P/3 del 30/09/2015 di € 2.727,48	31/10/2015	08/02/2016	100
FATTURA n° 0093348170 del 08/01/2016 di € 199,54	08/03/2016	14/03/2016	6
FATTURA n° 0093348171 del 08/01/2016 di € 614,88	08/03/2016	14/03/2016	6
FATTURA n° 460/PA del 31/12/2015 di € 1.316,38	11/02/2016	12/02/2016	1
FATTURA n° 461/PA del 31/12/2015 di € 427,00	11/02/2016	12/02/2016	1
FATTURA n° 462/PA del 31/12/2015 di € 125,66	11/02/2016	12/02/2016	1
FATTURA n° 28P/1 del 17/09/2015 di € 10.000,00	31/10/2015	08/02/2016	100
FATTURA n° 28P/2 del 17/09/2015 di € 450,00	31/10/2015	08/02/2016	100
FATTURA n° 456/PA/1 del 31/12/2015 di € 585,60	07/02/2016	09/02/2016	2
FATTURA n° 456/PA/2 del 31/12/2015 di € 24,40	07/02/2016	09/02/2016	2
FATTURA n° 20/SPLIT/5 del 07/08/2015 di € 13.986,00	06/09/2015	18/01/2016	134
FATTURA n° 13/SPLIT/2 del 17/06/2015 di € 363.636,36	17/07/2015	18/01/2016	185
FATTURA n° 13/SPLIT/3 del 17/06/2015 di € 257.770,64	17/07/2015	18/01/2016	185
FATTURA n° 39/PA del 31/12/2015 di € 6.650,00	13/02/2016	15/02/2016	2
FATTURA n° 89/E/2015/1 del 30/11/2015 di € 215,00	30/12/2015	19/01/2016	20
FATTURA n° 89/E/2015/2 del 30/11/2015 di € 700,00	30/12/2015	19/01/2016	20
FATTURA n° 101/2015/1 del 29/12/2015 di € 10.521,06	28/01/2016	08/02/2016	11
FATTURA n° 002191-OC11PA/1 del 04/11/2015 di € 1.327,92	04/12/2015	25/01/2016	52
FATTURA n° 002191-OC11PA/2 del 04/11/2015 di € 586,08	04/12/2015	25/01/2016	52
FATTURA n° 10/5 del 31/12/2015 di € 209,84	21/02/2016	10/03/2016	18
FATTURA n° 11/5 del 31/12/2015 di € 4.409,57	21/02/2016	10/03/2016	18
FATTURA n° 14/5 del 31/12/2015 di € 5.002,00	21/02/2016	10/03/2016	18
FATTURA n° 002193-OC11PA/1 del 04/11/2015 di € 237,40	04/12/2015	03/02/2016	61

FATTURA n° 002193-OC11PA/2 del 04/11/2015 di € 77,88	04/12/2015	03/02/2016	61
FATTURA n° 6P del 26/01/2016 di € 1.116,09	29/02/2016	09/03/2016	9
FATTURA n° 349100151 del 19/01/2016 di € 1.464,00	25/02/2016	14/03/2016	18
FATTURA n° 000001/zA del 12/01/2016 di € 279,00	25/02/2016	29/03/2016	33
FATTURA n° 5350/C del 28/01/2016 di € 900,98	02/03/2016	07/03/2016	5
FATTURA n° 5052/C del 27/01/2016 di € 133,72	02/03/2016	07/03/2016	5
FATTURA n° 1058 del 29/01/2016 di € 13,30	04/03/2016	07/03/2016	3
FATTURA n° 02/FE del 04/02/2016 di € 854,00	06/03/2016	14/03/2016	8
FATTURA n° 000047-OC11PA del 07/01/2016 di € 18.090,42	07/02/2016	09/02/2016	2
FATTURA n° 000046-OC11PA del 07/01/2016 di € 84,28	07/02/2016	09/02/2016	2
FATTURA n° 000039-OC11PA del 07/01/2016 di € 371.574,50	07/02/2016	09/02/2016	2
FATTURA n° 000037-OC11PA del 07/01/2016 di € 2.065,65	07/02/2016	09/02/2016	2
FATTURA n° 000036-OC11PA del 07/01/2016 di € 21.712,10	07/02/2016	09/02/2016	2
FATTURA n° 000038-OC11PA del 07/01/2016 di € 3.067,88	07/02/2016	09/02/2016	2
FATTURA n° 000040-OC11PA del 07/01/2016 di € 150,04	07/02/2016	09/02/2016	2
FATTURA n° 000041-OC11PA del 07/01/2016 di € 34.750,18	07/02/2016	09/02/2016	2
FATTURA n° 000042-OC11PA del 07/01/2016 di € 12.147,52	07/02/2016	09/02/2016	2
FATTURA n° 000043-OC11PA del 07/01/2016 di € 720,10	07/02/2016	09/02/2016	2
FATTURA n° 000045-OC11PA del 07/01/2016 di € 337,13	07/02/2016	09/02/2016	2
FATTURA n° 000044-OC11PA del 07/01/2016 di € 3.286,14	07/02/2016	09/02/2016	2
FATTURA n° 05/2016 del 05/02/2016 di € 2.154,12	06/03/2016	09/03/2016	3
FATTURA n° FATTPA 3_16 del 10/02/2016 di € 222,65	11/03/2016	11/04/2016	31
FATTURA n° 1/E del 01/02/2016 di € 1.342,00	12/03/2016	14/03/2016	2
FATTURA n° 01/PA del 08/02/2016 di € 832,00	11/03/2016	14/03/2016	3
FATTURA n° 1/PA-2016 del 01/02/2016 di € 409,92	17/03/2016	04/04/2016	18
FATTURA n° 12P del 23/02/2016 di € 1.160,54	31/03/2016	13/05/2016	43
FATTURA n° 3/PA del 25/02/2016 di € 915,00	25/04/2016	10/05/2016	15
FATTURA n° 16000009 del 29/02/2016 di € 1.996,99	31/03/2016	12/04/2016	12
FATTURA n° 16P del 29/02/2016 di € 843,36	31/03/2016	17/05/2016	47
FATTURA n° 1/04/1 del 05/02/2016 di € 5.000,00	06/03/2016	09/03/2016	3
FATTURA n° 1/04/2 del 05/02/2016 di € 1.282,77	06/03/2016	09/03/2016	3
FATTURA n° 5/PA del 30/01/2016 di € 5.484,39	01/04/2016	26/04/2016	25
FATTURA n° 000800-OC11PA del 01/03/2016 di € 71.082,55	31/03/2016	11/04/2016	11
FATTURA n° 26/SPLIT/1 del 06/10/2015 di € 200.000,00	05/11/2015	10/03/2016	126
FATTURA n° 26/SPLIT/2 del 06/10/2015 di € 80.000,00	05/11/2015	10/03/2016	126
FATTURA n° 26/SPLIT/3 del 06/10/2015 di € 53.000,00	05/11/2015	10/03/2016	126
FATTURA n° 26/SPLIT/4 del 06/10/2015 di € 24.814,19	05/11/2015	10/03/2016	126
FATTURA n° 26/SPLIT/5 del 06/10/2015 di € 26.259,25	05/11/2015	10/03/2016	126
FATTURA n° 26/SPLIT/6 del 06/10/2015 di € 6.693,82	05/11/2015	10/03/2016	126
FATTURA n° 000833-OC11PA del 02/03/2016 di € 1.080,16	02/04/2016	11/04/2016	9
FATTURA n° 000835-OC11PA del 02/03/2016 di € 150,04	02/04/2016	11/04/2016	9
FATTURA n° 000836-OC11PA del 02/03/2016 di € 21.712,10	02/04/2016	11/04/2016	9

FATTURA n° 000837-OC11PA del 02/03/2016 di € 2.065,65	02/04/2016	11/04/2016	9
FATTURA n° 000838-OC11PA del 02/03/2016 di € 371.574,50	02/04/2016	11/04/2016	9
FATTURA n° 000839-OC11PA del 02/03/2016 di € 12.147,52	02/04/2016	11/04/2016	9
FATTURA n° 000840-OC11PA del 02/03/2016 di € 34.750,18	02/04/2016	11/04/2016	9
FATTURA n° 000841-OC11PA del 02/03/2016 di € 3.067,88	02/04/2016	11/04/2016	9
PARCELLA n° 3 del 07/03/2016 di € 2.349,00	06/04/2016	11/04/2016	5
FATTURA n° 000780-OC11PA del 29/02/2016 di € 55,64	06/04/2016	11/04/2016	5
FATTURA n° 454721216 del 29/02/2016 di € 2.531,50	02/04/2016	17/06/2016	76
FATTURA n° 2/E 2016 del 29/02/2016 di € 1.042,00	02/04/2016	04/04/2016	2
FATTURA n° 10 PA del 07/03/2016 di € 9.350,00	06/04/2016	25/05/2016	49
FATTURA n° 45 del 29/02/2016 di € 475,15	07/04/2016	04/05/2016	27
PARCELLA n° 000006-2016-PA del 04/03/2016 di € 2.525,64	07/04/2016	11/04/2016	4
FATTURA n° 0000036 del 29/02/2016 di € 125,15	07/04/2016	14/04/2016	7
FATTURA n° 12PA del 22/02/2016 di € 185,44	08/04/2016	13/06/2016	66
FATTURA n° 19 del 29/02/2016 di € 3.907,05	13/04/2016	04/05/2016	21
FATTURA n° 1 del 29/02/2016 di € 2.196,00	13/04/2016	09/05/2016	26
FATTURA n° 108 del 29/02/2016 di € 970,95	15/04/2016	19/04/2016	4
FATTURA n° 8/SP/16 del 22/03/2016 di € 122,00	22/04/2016	13/05/2016	21
FATTURA n° 7/SP/16 del 22/03/2016 di € 122,00	22/04/2016	13/05/2016	21
FATTURA n° 20P del 22/03/2016 di € 16.062,27	30/04/2016	23/05/2016	23
FATTURA n° 000983-OC11PA del 30/03/2016 di € 278,69	30/04/2016	02/05/2016	2
FATTURA n° 047008E del 25/03/2016 di € 53,89	22/04/2016	26/04/2016	4
FATTURA n° 16000041 del 31/03/2016 di € 216,07	01/05/2016	31/05/2016	30
FATTURA n° 9/SP/16 del 31/03/2016 di € 488,00	01/05/2016	13/05/2016	12
FATTURA n° 7 del 01/04/2016 di € 1.400,00	01/05/2016	04/05/2016	3
FATTURA n° 8B01408951/2 del 07/12/2015 di € 293,04	01/03/2016	04/04/2016	34
FATTURA n° 8B01408951/3 del 07/12/2015 di € 62,30	01/03/2016	11/04/2016	41
FATTURA n° 35P del 31/03/2016 di € 2.305,19	30/04/2016	17/05/2016	17
FATTURA n° 36P del 31/03/2016 di € 333,06	30/04/2016	17/05/2016	17
FATTURA n° 2E del 04/04/2016 di € 2.369,98	04/05/2016	17/05/2016	13
FATTURA n° S00067 del 31/03/2016 di € 205,44	04/05/2016	09/05/2016	5
FATTURA n° 37 del 31/03/2016 di € 4.045,83	06/05/2016	13/05/2016	7
FATTURA n° 18/PA del 31/03/2016 di € 6.026,90	08/05/2016	12/05/2016	4
FATTURA n° 12/E del 31/03/2016 di € 266,81	11/05/2016	07/07/2016	57
FATTURA n° 09/PA del 31/03/2016 di € 6.650,00	13/05/2016	27/05/2016	14
FATTURA n° 001155-OC11PA del 11/04/2016 di € 67.900,06	14/05/2016	31/05/2016	17
FATTURA n° FATTPA 4_16 del 16/04/2016 di € 63,44	16/05/2016	12/08/2016	88
FATTURA n° 4625/C del 25/01/2016 di € 388,11	15/05/2016	13/06/2016	29
FATTURA n° 10/01 del 08/04/2016 di € 396,50	19/05/2016	27/06/2016	39
FATTURA n° VP 201500000322/1 del 09/11/2015 di € 966,00	09/12/2015	26/04/2016	139
FATTURA n° VP 201500000322/3 del 09/11/2015 di € 662,00	09/12/2015	26/04/2016	139
FATTURA n° VP 201500000322/5 del 09/11/2015 di € 2.448,00	09/12/2015	26/04/2016	139

FATTURA n° VP 201500000120/2 del 25/06/2015 di € 637,00	31/07/2015	26/04/2016	270
FATTURA n° 13 PA del 19/04/2016 di € 2.586,40	19/05/2016	23/05/2016	4
FATTURA n° 44P del 26/04/2016 di € 2.685,82	26/05/2016	13/06/2016	18
FATTURA n° 53P del 29/04/2016 di € 775,46	29/05/2016	13/06/2016	15
FATTURA n° 17/PA del 29/04/2016 di € 407,50	29/05/2016	31/05/2016	2
FATTURA n° 2 del 27/04/2016 di € 2.294,35	01/06/2016	09/06/2016	8
FATTURA n° 1/2016/E/1 del 18/03/2016 di € 1.000,00	17/04/2016	04/05/2016	17
FATTURA n° 1/2016/E/2 del 18/03/2016 di € 141,92	17/04/2016	04/05/2016	17
FATTURA n° 1/20 del 30/04/2016 di € 40,00	01/06/2016	13/06/2016	12
FATTURA n° 800033-OC12PA del 03/05/2016 di € 2.750,00	02/06/2016	17/08/2016	76
FATTURA n° S00010 del 30/04/2016 di € 566,96	03/06/2016	13/06/2016	10
FATTURA n° 2/2016/E/1 del 21/03/2016 di € 1.468,80	20/04/2016	09/05/2016	19
FATTURA n° 2/2016/E/2 del 21/03/2016 di € 23,65	20/04/2016	09/05/2016	19
FATTURA n° E00002 del 30/04/2016 di € 46,85	05/06/2016	13/06/2016	8
FATTURA n° 16/52/00018 del 30/04/2016 di € 131,15	06/06/2016	13/06/2016	7
FATTURA n° 4E-2016/1 del 04/04/2016 di € 406,26	04/05/2016	17/05/2016	13
FATTURA n° 4E-2016/2 del 04/04/2016 di € 207,40	04/05/2016	17/05/2016	13
FATTURA n° 16 del 30/04/2016 di € 300,00	10/06/2016	30/08/2016	81
FATTURA n° 6E del 12/05/2016 di € 3.425,76	11/06/2016	20/06/2016	9
FATTURA n° 2006540/1 del 31/03/2016 di € 260,00	31/03/2016	18/04/2016	18
FATTURA n° 93 del 30/04/2016 di € 158,60	12/06/2016	13/06/2016	1
FATTURA n° 23P/1 del 31/03/2016 di € 10.583,26	30/04/2016	23/05/2016	23
FATTURA n° 23P/2 del 31/03/2016 di € 4.849,74	30/04/2016	23/05/2016	23
PARCELLA n° FATTPA 1_16 del 19/05/2016 di € 1.561,06	18/06/2016	20/06/2016	2
FATTURA n° 6PA del 27/05/2016 di € 3.660,00	26/06/2016	28/06/2016	2
NOTA DI CREDITO n° S00155 del 26/05/2016 di € -0,43	30/06/2016	28/07/2016	28
FATTURA n° 23/PA del 31/05/2016 di € 358,61	30/06/2016	07/07/2016	7
FATTURA n° 001507-OC11PA del 27/05/2016 di € 108,06	30/06/2016	18/07/2016	18
FATTURA n° 001543-OC11PA del 03/06/2016 di € 71.082,55	03/07/2016	18/07/2016	15
FATTURA n° S00013 del 31/05/2016 di € 53,45	06/07/2016	07/07/2016	1
FATTURA n° 31/P del 31/05/2016 di € 452,30	06/07/2016	13/07/2016	7
FATTURA n° 121 del 31/05/2016 di € 158,60	07/07/2016	18/07/2016	11
FATTURA n° 6/01 del 10/06/2016 di € 120,00	10/07/2016	27/07/2016	17
FATTURA n° 29 del 31/05/2016 di € 116,56	13/07/2016	18/07/2016	5
FATTURA n° 38 del 31/05/2016 di € 315,04	13/07/2016	18/07/2016	5
FATTURA n° 56/PA del 01/06/2016 di € 4.487,18	14/07/2016	19/07/2016	5
FATTURA n° 75/PA del 01/06/2016 di € 4.726,59	14/07/2016	18/07/2016	4
FATTURA n° 16/52/00047 del 31/05/2016 di € 146,40	15/07/2016	27/07/2016	12
FATTURA n° 16/52/00048 del 31/05/2016 di € 134,20	15/07/2016	27/07/2016	12
FATTURA n° 61P/1 del 12/05/2016 di € 925,00	12/06/2016	16/06/2016	4
FATTURA n° 61P/2 del 12/05/2016 di € 254,85	12/06/2016	16/06/2016	4
FATTURA n° 62P/1 del 12/05/2016 di € 902,75	12/06/2016	16/06/2016	4

FATTURA n° 62P/2 del 12/05/2016 di € 45,02	12/06/2016	16/06/2016	4
FATTURA n° 029684/1 del 08/06/2016 di € 1.772,88	08/07/2016	12/07/2016	4
FATTURA n° 029684/2 del 08/06/2016 di € 525,80	08/07/2016	12/07/2016	4
FATTURA n° 029684/3 del 08/06/2016 di € 606,79	08/07/2016	12/07/2016	4
FATTURA n° 029684/4 del 08/06/2016 di € 348,19	08/07/2016	12/07/2016	4
FATTURA n° 029684/5 del 08/06/2016 di € 2.922,69	08/07/2016	12/07/2016	4
FATTURA n° 029684/6 del 08/06/2016 di € 415,32	08/07/2016	12/07/2016	4
FATTURA n° 029684/7 del 08/06/2016 di € 1.489,88	08/07/2016	12/07/2016	4
FATTURA n° 029684/8 del 08/06/2016 di € 2.807,21	08/07/2016	12/07/2016	4
FATTURA n° 029684/9 del 08/06/2016 di € 3.405,03	08/07/2016	12/07/2016	4
FATTURA n° 029684/10 del 08/06/2016 di € 865,92	08/07/2016	12/07/2016	4
FATTURA n° 029684/11 del 08/06/2016 di € 772,20	08/07/2016	12/07/2016	4
FATTURA n° 029684/12 del 08/06/2016 di € 29,26	08/07/2016	12/07/2016	4
FATTURA n° 029684/13 del 08/06/2016 di € 384,91	08/07/2016	12/07/2016	4
FATTURA n° 029684/14 del 08/06/2016 di € 258,18	08/07/2016	12/07/2016	4
FATTURA n° 029684/15 del 08/06/2016 di € 71,44	08/07/2016	12/07/2016	4
FATTURA n° 029684/16 del 08/06/2016 di € 886,82	08/07/2016	12/07/2016	4
FATTURA n° 029684/17 del 08/06/2016 di € 1.274,22	08/07/2016	12/07/2016	4
FATTURA n° 029684/18 del 08/06/2016 di € 243,45	08/07/2016	12/07/2016	4
FATTURA n° 029684/19 del 08/06/2016 di € 346,21	08/07/2016	12/07/2016	4
FATTURA n° 029684/20 del 08/06/2016 di € 454,83	08/07/2016	12/07/2016	4
FATTURA n° 029684/21 del 08/06/2016 di € 344,03	08/07/2016	12/07/2016	4
FATTURA n° 029684/22 del 08/06/2016 di € 25.824,42	08/07/2016	12/07/2016	4
FATTURA n° 029684/23 del 08/06/2016 di € 194,29	08/07/2016	12/07/2016	4
FATTURA n° 029684/24 del 08/06/2016 di € 662,66	08/07/2016	12/07/2016	4
FATTURA n° 029684/25 del 08/06/2016 di € 647,97	08/07/2016	12/07/2016	4
FATTURA n° 029684/26 del 08/06/2016 di € 585,43	08/07/2016	12/07/2016	4
FATTURA n° 029684/27 del 08/06/2016 di € 2.080,39	08/07/2016	12/07/2016	4
FATTURA n° 029684/55 del 08/06/2016 di € 100,43	08/07/2016	12/07/2016	4
FATTURA n° FATTPA 3_16 del 23/06/2016 di € 1.195,60	23/07/2016	27/07/2016	4
FATTURA n° 3FO16061768 del 23/06/2016 di € 2.393,64	24/07/2016	26/09/2016	64
FATTURA n° 37P del 27/06/2016 di € 15.433,00	27/07/2016	26/09/2016	61
FATTURA n° 3 del 22/06/2016 di € 341,60	28/07/2016	28/09/2016	62
FATTURA n° 4 del 22/06/2016 di € 512,40	28/07/2016	28/09/2016	62
FATTURA n° 76P del 28/06/2016 di € 9.272,00	31/07/2016	09/08/2016	9
FATTURA n° FATTPA 1_16 del 28/06/2016 di € 3.720,00	28/07/2016	31/08/2016	34
FATTURA n° 16 del 01/07/2016 di € 5.778,87	31/07/2016	09/08/2016	9
FATTURA n° 001769-OC11PA del 01/07/2016 di € 71.082,55	31/07/2016	02/08/2016	2
FATTURA n° 001791-OC11PA del 01/07/2016 di € 12.147,52	31/07/2016	02/08/2016	2
FATTURA n° 001789-OC11PA del 01/07/2016 di € 3.067,88	31/07/2016	02/08/2016	2
FATTURA n° 001798-OC11PA del 01/07/2016 di € 3.623,27	31/07/2016	02/08/2016	2
FATTURA n° 001790-OC11PA del 01/07/2016 di € 34.750,18	31/07/2016	02/08/2016	2

FATTURA n° 001792-OC11PA del 01/07/2016 di € 371.574,50	31/07/2016	02/08/2016	2
FATTURA n° 001794-OC11PA del 01/07/2016 di € 21.712,10	31/07/2016	02/08/2016	2
FATTURA n° 001793-OC11PA del 01/07/2016 di € 2.065,65	31/07/2016	02/08/2016	2
FATTURA n° 001795-OC11PA del 01/07/2016 di € 150,04	31/07/2016	02/08/2016	2
FATTURA n° 001796-OC11PA del 01/07/2016 di € 18.090,42	31/07/2016	02/08/2016	2
FATTURA n° 001797-OC11PA del 01/07/2016 di € 84,28	31/07/2016	02/08/2016	2
FATTURA n° E00003 del 30/06/2016 di € 878,40	30/07/2016	01/08/2016	2
FATTURA n° E00004 del 30/06/2016 di € 1.037,00	30/07/2016	01/08/2016	2
FATTURA n° 27/FE/2016 del 04/07/2016 di € 4.599,40	03/08/2016	09/08/2016	6
FATTURA n° 17 del 01/07/2016 di € 3.824,70	31/07/2016	09/08/2016	9
FATTURA n° 0093412719 del 29/06/2016 di € 614,88	28/08/2016	26/09/2016	29
FATTURA n° 16000115 del 30/06/2016 di € 92,23	31/07/2016	26/09/2016	57
FATTURA n° 0669/16/PA del 30/06/2016 di € 18.981,98	05/08/2016	19/08/2016	14
FATTURA n° FVE1600079 del 08/07/2016 di € 8.125,20	07/08/2016	11/11/2016	96
FATTURA n° 73 del 30/06/2016 di € 1.956,88	06/08/2016	19/09/2016	44
FATTURA n° 31612543 del 30/06/2016 di € 12.066,90	07/08/2016	12/08/2016	5
FATTURA n° 268/PA del 30/06/2016 di € 15.739,67	07/08/2016	09/08/2016	2
FATTURA n° 83P del 11/07/2016 di € 512,40	11/08/2016	26/09/2016	46
FATTURA n° 90/PA del 14/07/2016 di € 4.110,09	14/08/2016	22/08/2016	8
FATTURA n° 05/FE del 30/04/2016 di € 353,80	17/08/2016	26/09/2016	40
FATTURA n° 06/FE del 30/04/2016 di € 2.440,00	17/08/2016	26/09/2016	40
FATTURA n° 001969-OC11PA del 13/07/2016 di € 10.934,69	14/08/2016	19/08/2016	5
FATTURA n° 002007-OC11PA del 18/07/2016 di € 60.482,94	18/08/2016	19/08/2016	1
FATTURA n° 233 del 30/06/2016 di € 126,00	20/08/2016	21/12/2016	123
FATTURA n° 26 del 21/07/2016 di € 1.785,00	20/08/2016	09/09/2016	20
FATTURA n° 6/5 del 30/06/2016 di € 4.613,19	24/08/2016	26/09/2016	33
FATTURA n° 8 del 29/07/2016 di € 940,00	28/08/2016	31/08/2016	3
FATTURA n° 238 del 31/07/2016 di € 126,00	31/08/2016	21/12/2016	112
FATTURA n° 05PA del 29/07/2016 di € 23.935,74	28/08/2016	30/08/2016	2
FATTURA n° 7/E 2016 del 29/07/2016 di € 1.040,00	28/08/2016	31/08/2016	3
FATTURA n° FATTPA 10_16 del 01/08/2016 di € 604,78	31/08/2016	18/10/2016	48
FATTURA n° FATTPA 9_16 del 01/08/2016 di € 378,30	01/09/2016	18/10/2016	47
FATTURA n° 5/5 del 30/06/2016 di € 314,03	01/09/2016	26/09/2016	25
PARCELLA n° 12/PA/1 del 29/07/2016 di € 2.524,50	28/08/2016	05/09/2016	8
PARCELLA n° 12/PA/2 del 29/07/2016 di € 715,50	28/08/2016	05/09/2016	8
FATTURA n° 31613341 del 31/07/2016 di € 700,44	04/09/2016	15/09/2016	11
FATTURA n° 31613340 del 31/07/2016 di € 6.612,15	04/09/2016	15/09/2016	11
FATTURA n° 5 del 09/08/2016 di € 5.361,71	08/09/2016	24/10/2016	46
FATTURA n° FATTPA 606_16 del 01/08/2016 di € 1.072,45	31/10/2016	11/11/2016	11
FATTURA n° FATTPA 604_16 del 01/08/2016 di € 3.008,03	31/10/2016	11/11/2016	11
FATTURA n° 002319-OC11PA del 16/08/2016 di € 4.028,44	16/09/2016	05/10/2016	19
FATTURA n° 001788-OC11PA del 01/07/2016 di € 720,10	31/07/2016	19/08/2016	19

FATTURA n° FATTPA 11_16 del 14/07/2016 di € 170,80	13/08/2016	19/08/2016	6
FATTURA n° 002339-OC11PA del 16/08/2016 di € 165,68	17/09/2016	06/10/2016	19
FATTURA n° 036065/1 del 15/07/2016 di € 74,10	15/08/2016	16/08/2016	1
FATTURA n° 3FS16037144 del 25/08/2016 di € 732,00	24/09/2016	26/09/2016	2
FATTURA n° 19/5 del 16/08/2016 di € 488,00	25/09/2016	26/09/2016	1
FATTURA n° 52/E del 29/08/2016 di € 3.422,10	28/09/2016	02/11/2016	35
FATTURA n° 002406-OC11PA del 24/08/2016 di € 136,88	29/09/2016	13/10/2016	14
FATTURA n° 188/P del 31/08/2016 di € 752,25	30/09/2016	25/10/2016	25
FATTURA n° 44 del 31/08/2016 di € 41,27	02/10/2016	28/10/2016	26
FATTURA n° S00280 del 31/08/2016 di € 122,00	05/10/2016	18/10/2016	13
FATTURA n° S00279 del 31/08/2016 di € 276,74	05/10/2016	11/10/2016	6
FATTURA n° 59/P del 31/08/2016 di € 266,50	08/10/2016	11/10/2016	3
FATTURA n° 7/01 del 07/09/2016 di € 117,00	07/10/2016	11/10/2016	4
FATTURA n° 01/A del 31/08/2016 di € 573,40	08/10/2016	11/10/2016	3
FATTURA n° X-408 del 01/09/2016 di € 1.268,10	13/10/2016	25/10/2016	12
FATTURA n° 14 del 15/09/2016 di € 1.460,00	15/10/2016	18/10/2016	3
FATTURA n° 21318/1 del 26/07/2016 di € 30,00	26/08/2016	28/09/2016	33
FATTURA n° 21327/1 del 26/07/2016 di € 30,00	26/08/2016	28/09/2016	33
FATTURA n° 21297/1 del 26/07/2016 di € 30,00	26/08/2016	26/09/2016	31
FATTURA n° 25/PA del 15/09/2016 di € 5.110,74	16/10/2016	21/10/2016	5
FATTURA n° 47/BPA del 07/09/2016 di € 9.512,30	16/10/2016	18/10/2016	2
FATTURA n° 51/BPA del 07/09/2016 di € 400,00	16/10/2016	24/10/2016	8
FATTURA n° 84P/1 del 11/07/2016 di € 327,60	10/08/2016	26/09/2016	47
FATTURA n° 84P/2 del 11/07/2016 di € 184,80	10/08/2016	26/09/2016	47
FATTURA n° 127/PA del 21/09/2016 di € 4.379,60	22/10/2016	24/10/2016	2
FATTURA n° 126/PA del 21/09/2016 di € 4.330,66	22/10/2016	24/10/2016	2
FATTURA n° 10E-2016 del 22/09/2016 di € 256,20	22/10/2016	12/12/2016	51
FATTURA n° 124/PA del 21/09/2016 di € 5.539,15	22/10/2016	24/10/2016	2
FATTURA n° 128/PA del 21/09/2016 di € 403,00	22/10/2016	24/10/2016	2
FATTURA n° 125/PA del 21/09/2016 di € 3.959,72	22/10/2016	24/10/2016	2
FATTURA n° 7/5/1 del 30/06/2016 di € 441,32	24/08/2016	26/09/2016	33
FATTURA n° 7/5/2 del 30/06/2016 di € 61,93	24/08/2016	26/09/2016	33
FATTURA n° 21/PA del 05/09/2016 di € 1.343,33	23/10/2016	23/11/2016	31
FATTURA n° 21307/1 del 26/07/2016 di € 30,00	26/08/2016	26/09/2016	31
FATTURA n° 0000179/PA del 31/08/2016 di € 10.974,00	06/10/2016	24/10/2016	18
FATTURA n° 002689-OC11PA del 26/09/2016 di € 170,74	27/10/2016	07/11/2016	11
FATTURA n° 01/FE/1 del 25/07/2016 di € 189,10	02/09/2016	03/10/2016	31
FATTURA n° 01/FE/2 del 25/07/2016 di € 40,26	02/09/2016	03/10/2016	31
FATTURA n° 01/FE/3 del 25/07/2016 di € 156,16	02/09/2016	03/10/2016	31
FATTURA n° 01/FE/4 del 25/07/2016 di € 107,36	02/09/2016	03/10/2016	31
FATTURA n° 49P del 29/09/2016 di € 15.433,00	31/10/2016	28/12/2016	58
FATTURA n° 002716-OC11PA del 26/09/2016 di € 938,96	02/11/2016	07/11/2016	5

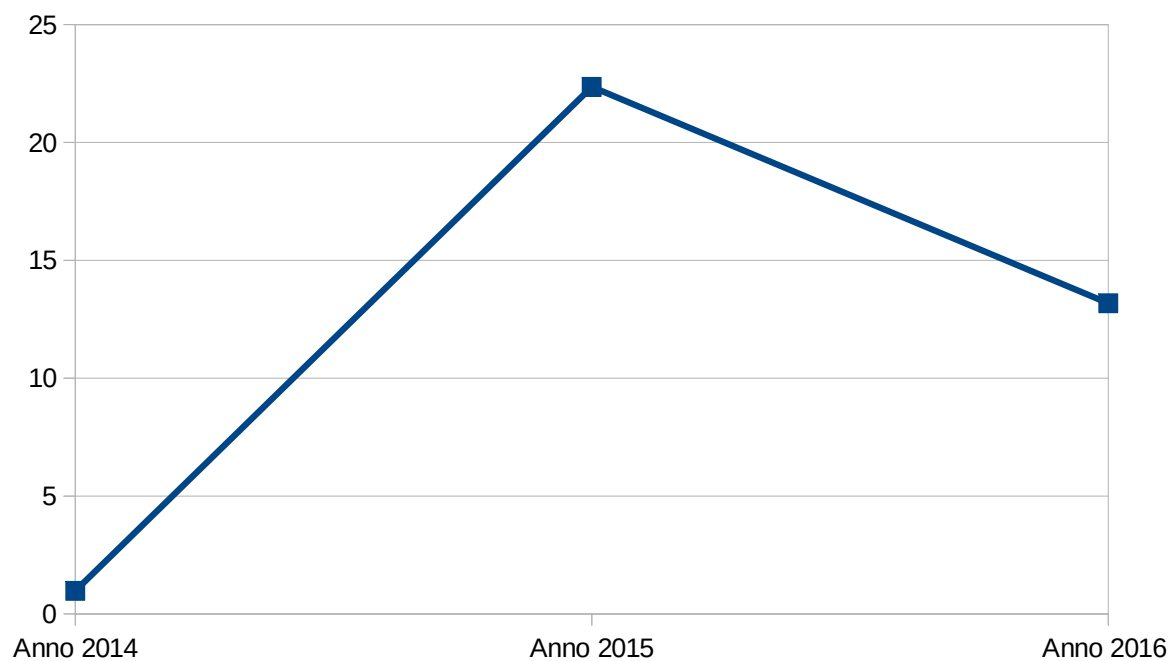
FATTURA n° 49 del 30/09/2016 di € 435,49	03/11/2016	11/11/2016	8
FATTURA n° 002749-OC11PA del 04/10/2016 di € 63.782,18	03/11/2016	07/11/2016	4
FATTURA n° 367 del 30/09/2016 di € 1.205,13	05/11/2016	18/11/2016	13
FATTURA n° 2FE del 12/10/2016 di € 4.440,80	11/11/2016	17/11/2016	6
FATTURA n° 31/PA del 03/10/2016 di € 1.343,33	10/11/2016	23/11/2016	13
FATTURA n° 50P del 11/10/2016 di € 28.164,92	10/11/2016	14/11/2016	4
FATTURA n° 18/5/1 del 16/08/2016 di € 4.102,54	25/09/2016	18/10/2016	23
FATTURA n° 18/5/2 del 16/08/2016 di € 45,46	25/09/2016	18/10/2016	23
FATTURA n° 398 del 30/09/2016 di € 557,21	13/11/2016	18/11/2016	5
FATTURA n° 002900-OC11PA del 13/10/2016 di € 274,98	13/11/2016	15/11/2016	2
FATTURA n° 152/PA del 30/09/2016 di € 3.300,00	12/11/2016	15/11/2016	3
FATTURA n° 153/PA del 30/09/2016 di € 3.300,00	12/11/2016	15/11/2016	3
FATTURA n° 161/PA del 30/09/2016 di € 342,95	12/11/2016	15/11/2016	3
FATTURA n° V7FC1600033/1 del 16/09/2016 di € 13.231,94	16/10/2016	21/10/2016	5
FATTURA n° V7FC1600033/2 del 16/09/2016 di € 649,04	16/10/2016	21/10/2016	5
FATTURA n° V7FC1600033/3 del 16/09/2016 di € 6.515,34	16/10/2016	21/10/2016	5
FATTURA n° V7FC1600033/4 del 16/09/2016 di € 3.963,68	16/10/2016	21/10/2016	5
FATTURA n° 129/PA/1 del 21/09/2016 di € 146,75	22/10/2016	24/10/2016	2
FATTURA n° 129/PA/2 del 21/09/2016 di € 3.346,82	22/10/2016	24/10/2016	2
PARCELLA n° 0004-2016-PA/1 del 31/08/2016 di € 3.342,89	04/10/2016	21/10/2016	17
PARCELLA n° 0004-2016-PA/2 del 31/08/2016 di € 1.355,11	04/10/2016	21/10/2016	17
FATTURA n° 20E-2016 del 14/10/2016 di € 186,66	13/11/2016	12/12/2016	29
FATTURA n° 19E-2016 del 14/10/2016 di € 667,34	13/11/2016	12/12/2016	29
FATTURA n° 18E-2016 del 14/10/2016 di € 813,13	13/11/2016	12/12/2016	29
FATTURA n° 17E-2016 del 14/10/2016 di € 863,03	13/11/2016	12/12/2016	29
FATTURA n° 16E-2016 del 14/10/2016 di € 2.383,88	13/11/2016	28/12/2016	45
FATTURA n° FATTPA 27_16 del 19/10/2016 di € 3.600,00	18/11/2016	28/11/2016	10
FATTURA n° 298/E del 15/10/2016 di € 2.360,70	19/11/2016	23/11/2016	4
FATTURA n° 325 del 30/09/2016 di € 246,75	21/11/2016	21/12/2016	30
FATTURA n° E00006 del 27/10/2016 di € 11.712,00	26/11/2016	28/11/2016	2
FATTURA n° 121/E/2016/1 del 30/09/2016 di € 124,75	02/11/2016	07/11/2016	5
FATTURA n° 121/E/2016/2 del 30/09/2016 di € 174,78	02/11/2016	07/11/2016	5
FATTURA n° 121/E/2016/3 del 30/09/2016 di € 1.424,73	02/11/2016	07/11/2016	5
FATTURA n° FA-2016-47 del 08/11/2016 di € 1.000,00	08/12/2016	20/12/2016	12
FATTURA n° FA-2016-46 del 08/11/2016 di € 1.000,00	08/12/2016	20/12/2016	12
FATTURA n° 408 del 31/10/2016 di € 2.227,66	09/12/2016	15/12/2016	6
FATTURA n° 93 del 31/10/2016 di € 1.398,43	10/12/2016	12/12/2016	2
FATTURA n° 13-01 del 10/11/2016 di € 37.698,00	10/12/2016	12/12/2016	2
FATTURA n° 1 del 14/11/2016 di € 634,40	14/12/2016	28/12/2016	14
FATTURA n° 54P del 15/11/2016 di € 243,02	15/12/2016	27/12/2016	12
FATTURA n° 349 del 31/10/2016 di € 126,00	16/12/2016	21/12/2016	5
FATTURA n° 153/PA del 15/11/2016 di € 3.473,40	18/12/2016	21/12/2016	3

FATTURA n° 154/PA del 15/11/2016 di € 6.603,09	18/12/2016	28/12/2016	10
FATTURA n° 121P del 15/11/2016 di € 114,68	15/12/2016	19/12/2016	4
FATTURA n° 37/PA/1 del 15/11/2016 di € 208,64	15/12/2016	20/12/2016	5
FATTURA n° 37/PA/2 del 15/11/2016 di € 4.539,86	15/12/2016	20/12/2016	5

PROSPETTO PLURIENNALE DELL'INDICE ANNUALE DI TEMPESTIVITÀ DEI PAGAMENTI

Anno 2014	Anno 2015	Anno 2016
0,98	22,36	13,18

Nota: il prospetto prende in considerazione solo gli anni in cui vige l'istituzione del calcolo sancito dal D.P.C.M del 22/09/2014



2 - ANALISI DEGLI STANZIAMENTI

2.1 PREVISIONI APPROVATE

	ENTRATA		
	<i>Competenza</i>	<i>Residuo</i>	<i>Cassa</i>
<i>Fondo di Cassa</i>			6.710.575,28
<i>Utilizzo Avanzo di Amm.ne</i>	0,00	0,00	0,00
<i>F.P.V. parte corrente</i>	368.516,08	0,00	0,00
<i>F.P.V. c/capitale</i>	0,00	0,00	0,00
<i>Titolo 1</i>	15.488.165,00	4.832.026,10	20.054.671,10
<i>Titolo 2</i>	695.555,73	217.958,70	910.514,43
<i>Titolo 3</i>	3.402.230,27	812.808,93	3.982.112,01
<i>Titolo 4</i>	7.790.000,00	1.275.017,59	3.472.491,13
<i>Titolo 5</i>	0,00	0,00	0,00
<i>Titolo 6</i>	0,00	0,00	0,00
<i>Titolo 7</i>	0,00	0,00	0,00
<i>Titolo 9</i>	5.866.620,74	650.709,58	6.517.330,32
TOTALE	33.611.087,82	7.788.520,90	41.647.694,27

	SPESA		
	<i>Competenza</i>	<i>Residuo</i>	<i>Cassa</i>
<i>Disavanzo di Amm.ne</i>	0,00	0,00	0,00
<i>Titolo 1</i>	19.215.725,24	3.771.137,64	21.784.710,91
<i>Titolo 2</i>	7.790.000,00	4.957.549,48	5.935.844,34
<i>Titolo 3</i>	0,00	0,00	0,00
<i>Titolo 4</i>	738.741,84	0,00	738.741,84
<i>Titolo 5</i>	0,00	0,00	0,00
<i>Titolo 7</i>	5.866.620,74	1.676.948,75	7.189.884,61
TOTALE	33.611.087,82	10.405.635,87	35.649.181,70

2.2 VARIAZIONI DI BILANCIO

VARIAZIONI DI BILANCIO

Provvedimento	Numero	Data	Tipo	Ratifica	Numero	Data	Descrizione	Saldo
DETERMINA	30	18/01/2016	Competenza				RIACCERTAMENTO PARZIALE DEI RESIDUI PASSIVI BILANCIO 2016	0,00
DELIBERA DI GIUNTA	8	21/01/2016	Competenza	CONSIGLIO COMUNALE	11	26/02/2016	PRIMA VARIAZIONE AL BILANCIO DI PREVISIONE 2016/2018	4.151,50
DELIBERA DI GIUNTA	28	23/02/2016	Competenza				RIACCERTAMENTO ORDINARIO DEI RESIDUI ATTIVI E PASSIVI AL 31/12/2015, RIDETERMINAZIONE FPV AL 31/12/2015 E VARIAZIONE DI COMPETENZA E CASSA AL BILANCIO 2016-2018.	1.510.357,39
DELIBERA DI GIUNTA	29	23/02/2016	Competenza	CONSIGLIO COMUNALE	18	29/03/2016	SECONDA VARIAZIONE AL BILANCIO DI PREVISIONE 2016-2018.	825.490,48
DELIBERA DI GIUNTA	46	10/03/2016	Cassa				PRIMA VARIAZIONE DI CASSA AL BILANCIO DI PREVISIONE 2016	0,00
CONSIGLIO COMUNALE	27	29/04/2016	Competenza				TERZA VARIAZIONE AL BILANCIO DI PREVISIONE 2016/2018 E APPROVAZIONE TABELLA DI INDIVIDUAZIONE COPERTURA COSTI SERVIZI INDIVISIBILI AI FINI TASI.	1.169.347,53
DELIBERA DI GIUNTA	117	12/05/2016	Cassa				SECONDA VARIAZIONE AL BILANCIO DI CASSA ESERCIZIO 2016.	0,00
DELIBERA DI GIUNTA	129	24/05/2016	Competenza	CONSIGLIO COMUNALE	40	24/06/2016	QUARTA VARIAZIONE AL BILANCIO DI PREVISIONE 2016.	-99.511,38
DETERMINA	496	14/06/2016	Competenza				MODIFICHE COMPENSATIVE SU SPESE STESSO IV LIVELLO PIANO DEI CONTI E STESSO MACROAGGREGATO DI STESSA MISSIONE/PROGRAMMA BILANCIO DI PREVISIONE 2016/2018	0,00
DELIBERA DI GIUNTA	185	04/08/2016	Competenza	CONSIGLIO COMUNALE	54	30/09/2016	QUINTA VARIAZIONE AL BILANCIO DI PREVISIONE 2016/18.	755.690,45
DELIBERA DI GIUNTA	211	01/09/2016	Cassa				TERZA VARIAZIONE AL BILANCIO DI CASSA ESERCIZIO 2016.	0,00
DELIBERA DI GIUNTA	234	20/09/2016	Cassa				QUARTA VARIAZIONE AL BILANCIO DI CASSA ESERCIZIO 2016.	0,00
DELIBERA DI GIUNTA	249	13/10/2016	Competenza	CONSIGLIO COMUNALE	64	25/11/2016	SESTA VARIAZIONE AL BILANCIO DI PREVISIONE 2016-2018.	686.636,02

DELIBERA DI GIUNTA	270	03/11/2016	Cassa				QUINTA VARIAZIONE AL BILANCIO DI CASSA 2016.	0,00
DETERMINA	892	07/11/2016	Competenza				BILANCIO DI PREVISIONE 2016/2018 - VARIAZIONE STANZIAMENTO PARTITE DI GIRO	130.738,65
DETERMINA	907	08/11/2016	Competenza				MODIFICHE COMPENSATIVE SU SPESE STESSO IV LIVELLO PIANO DEI CONTI E STESSO MACROAGGREGATO DI STESSA MISSIONE/PROGRAMMA BILANCIO DI PREVISIONE 2016/2018	0,00
DELIBERA DI GIUNTA	288	22/11/2016	Cassa				SESTA VARIAZIONE AL BILANCIO DI CASSA 2016	0,00
DELIBERA DI GIUNTA	298	29/11/2016	Competenza	CONSIGLIO COMUNALE	71	22/12/2016	SETTIMA VARIAZIONE AL BILANCIO DI PREVISIONE 2016/18.	1.541.012,31
DELIBERA DI GIUNTA	302	01/12/2016	Cassa				SETTIMA VARIAZIONE AL BILANCIO DI CASSA 2016.	0,00
DELIBERA DI GIUNTA	307	06/12/2016	Cassa				OTTAVA VARIAZIONE AL BILANCIO DI CASSA 2016.	0,00
DELIBERA DI GIUNTA	320	22/12/2016	Cassa				NONA VARIAZIONE AL BILANCIO DI CASSA 2016.	0,00
DETERMINA	1168	22/12/2016	Competenza				MODIFICHE COMPENSATIVE DEL PIANO ESECUTIVO DI GESTIONE FRA CAPITOLI DI SPESA STESSO MACROAGGREGATO DI STESSA MISSIONE/PROGRAMMA, E ADEGUAMENTO PREVISIONI RIGUARDANTI LE PARTITE DI GIRO E LE OPERAZIONI PER CONTO TERZI BILANCIO DI PREVISIONE 2016/2018	4.300,00
DETERMINA	1232	28/12/2016	Competenza				MODIFICHE COMPENSATIVE DEL PIANO ESECUTIVO DI GESTIONE FRA CAPITOLI DI SPESA STESSO MACROAGGREGATO DI STESSA MISSIONE/PROGRAMMA, BILANCIO DI PREVISIONE 2016/18	0,00
DELIBERA DI GIUNTA	324	29/12/2016	Cassa				DECIMA VARIAZIONE AL BILANCIO DI CASSA 2016.	0,00
DETERMINA	1237	30/12/2016	Competenza				MODIFICHE COMPENSATIVE DEL PIANO ESECUTIVO DI GESTIONE FRA CAPITOLI DI SPESA STESSO MACROAGGREGATO DI STESSA MISSIONE/PROGRAMMA, BILANCIO DI PREVISIONE 2016/18	0,00
DELIBERA DI GIUNTA	29	14/02/2017	Competenza				RIACCERTAMENTO ORDINARIO DEI RESIDUI ATTIVI E PASSIVI AL 31/12/2016, RIDETERMINAZIONE FPV AL 31/12/2016 E VARIAZIONE DI COMPETENZA E CASSA AL BILANCIO 2017-2019.	0,00

VARIAZIONI DI BILANCIO CHE COINVOLGONO L'AVANZO DI AMMINISTRAZIONE

<i>Provvedimento</i>	<i>Numero</i>	<i>Data</i>	<i>Ratifica</i>	<i>Numero</i>	<i>Data</i>	<i>Descrizione</i>	<i>Saldo</i>
CONSIGLIO COMUNALE	27	29/04/2016				ERZA VARIAZIONE AL BILANCIO DI PREVISIONE 2016/2018 E APPROVAZIONE TABELLA DI INDIVIDUAZIONE COPERTURA COSTI SERVIZI INDIVISIBILI AI FINI TASI	827.390,16
DELIBERA DI GIUNTA	185	04/08/2016	CONSIGLIO COMUNALE	54	30/09/2016	QUINTA VARIAZIONE AL BILANCIO DI PREVISIONE 2016/18.	10.000,00
DELIBERA DI GIUNTA	249	13/10/2016	CONSIGLIO COMUNALE	64	25/11/2016	SESTA VARIAZIONE AL BILANCIO DI PREVISIONE 2016-2018.	35.000,00
DELIBERA DI GIUNTA	298	29/11/2016	CONSIGLIO COMUNALE	71	22/12/2016	SETTIMA VARIAZIONE AL BILANCIO DI PREVISIONE 2016/18.	170.317,71

VARIAZIONI DI BILANCIO CHE COINVOLGONO IL FONDO DI RISERVA

<i>Provvedimento</i>	<i>Numero</i>	<i>Data</i>	<i>Descrizione</i>	<i>Saldo</i>
DELIBERA DI GIUNTA	298	29/11/2016		-58.828,08

VARIAZIONI DI BILANCIO CHE COINVOLGONO L'ANTICIPAZIONE DI CASSA

<i>Provvedimento</i>	<i>Numero</i>	<i>Data</i>	<i>Descrizione</i>	<i>Saldo</i>
----------------------	---------------	-------------	--------------------	--------------

NESSUNA

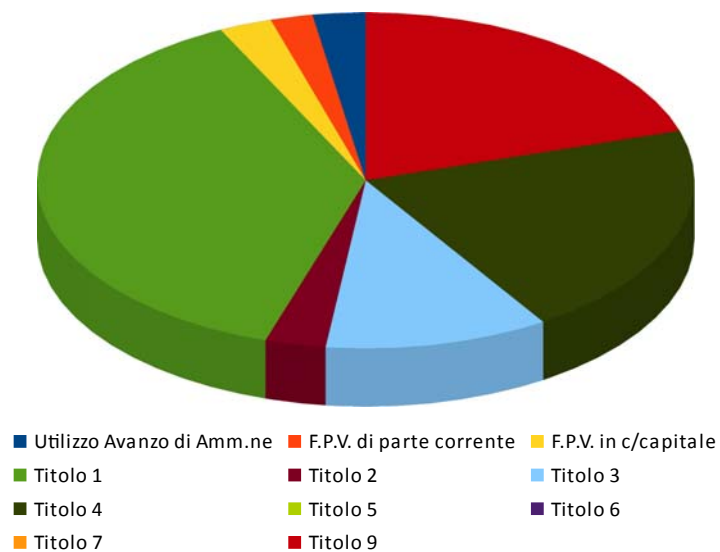
2.3 ASSESTAMENTO DI BILANCIO

ASSESTATO DI COMPETENZA

ENTRATA							SPESA							
	Previsione	Percentuale sul totale	Assestato	Percentuale sul totale	Differenza	Percentuale di variazione		Previsione	Percentuale sul totale	Assestato	Percentuale sul totale	Differenza	Percentuale di variazione	
Utilizzo Avanzo di Amm.ne	0,00	0,000%	1.042.707,87	2,598%	1.042.707,87		Disavanzo di Amm.ne							
F.P.V. di parte corrente	368.516,08	1,096%	833.828,16	2,077%	465.312,08	126,266%								
F.P.V. in c/capitale	0,00	0,000%	1.045.045,31	2,604%	1.045.045,31			0,00	0,000%	0,00	0,000%	0,00	0,000%	
Titolo 1	15.488.165,00	46,081%	15.166.578,99	37,785%	-321.586,01	-2,076%								
Titolo 2	695.555,73	2,069%	1.198.102,06	2,985%	502.546,33	72,251%								
Titolo 3	3.402.230,27	10,122%	4.426.290,09	11,027%	1.024.059,82	30,100%		Titolo 1	19.215.725,24	57,171%	20.705.190,95	51,583%	1.489.465,71	7,751%
Titolo 4	7.790.000,00	23,177%	8.312.814,80	20,710%	522.814,80	6,711%		Titolo 2	7.790.000,00	23,177%	10.589.971,49	26,383%	2.799.971,49	35,943%
Titolo 5	0,00	0,000%	0,00	0,000%	0,00	0,000%		Titolo 3	0,00	0,000%	0,00	0,000%	0,00	0,000%
Titolo 6	0,00	0,000%	0,00	0,000%	0,00	0,000%		Titolo 4	738.741,84	2,198%	730.204,84	1,819%	-8.537,00	-1,156%
Titolo 7	0,00	0,000%	0,00	0,000%	0,00	0,000%		Titolo 5	0,00	0,000%	0,00	0,000%	0,00	0,000%
Titolo 9	5.866.620,74	17,454%	8.113.933,49	20,214%	2.247.312,75	38,307%	Titolo 7	5.866.620,74	17,454%	8.113.933,49	20,214%	2.247.312,75	38,307%	
TOTALE	33.611.087,82	100,000%	40.139.300,77	100,000%	6.528.212,95	19,423%	TOTALE	33.611.087,82	100,000%	40.139.300,77	100,000%	6.528.212,95	19,423%	

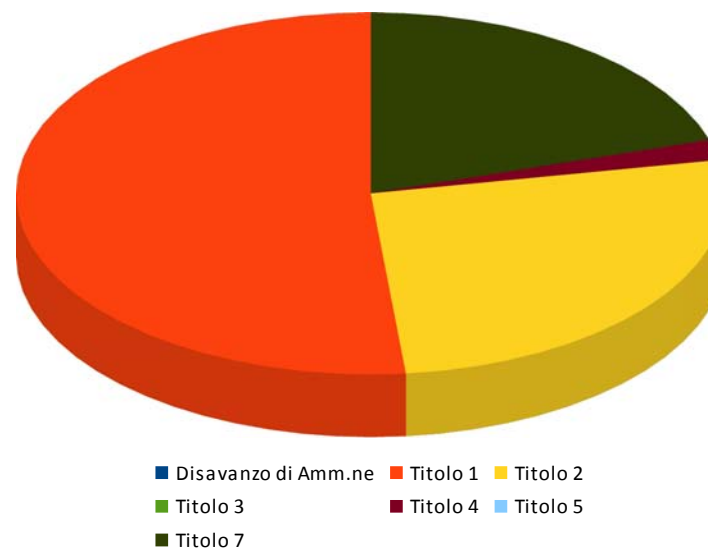
ENTRATA

Assestato di Competenza



SPESA

Assestato di Competenza



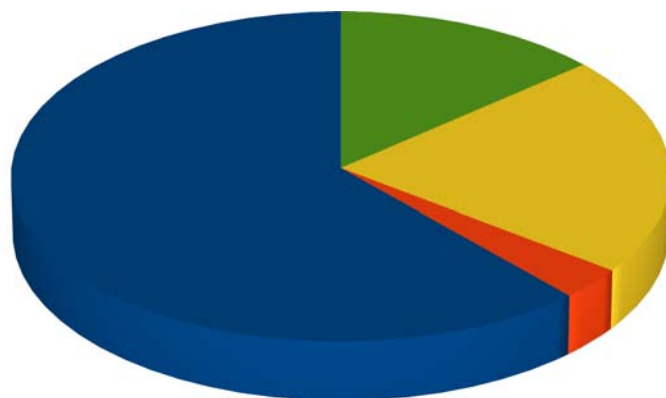
ASSESTATO DI RESIDUO

ENTRATA						
	<i>Previsione</i>	<i>Percentuale sul totale</i>	<i>Assestato</i>	<i>Percentuale sul totale</i>	<i>Differenza</i>	<i>Percentuale di variazione</i>
<i>Titolo 1</i>	4.832.026,10	62,040%	2.702.756,77	52,030%	-2.129.269,33	-44,066%
<i>Titolo 2</i>	217.958,70	2,798%	135.939,31	2,617%	-82.019,39	-37,631%
<i>Titolo 3</i>	812.808,93	10,436%	944.079,03	18,174%	131.270,10	16,150%
<i>Titolo 4</i>	1.275.017,59	16,370%	602.073,13	11,590%	-672.944,46	-52,779%
<i>Titolo 5</i>	0,00	0,000%	0,00	0,000%	0,00	0,000%
<i>Titolo 6</i>	0,00	0,000%	0,00	0,000%	0,00	0,000%
<i>Titolo 7</i>	0,00	0,000%	0,00	0,000%	0,00	0,000%
<i>Titolo 9</i>	650.709,58	8,355%	809.799,08	15,589%	159.089,50	24,449%
TOTALE	7.788.520,90	100,000%	5.194.647,32	100,000%	-2.593.873,58	-33,304%

SPESA						
	<i>Previsione</i>	<i>Percentuale sul totale</i>	<i>Assestato</i>	<i>Percentuale sul totale</i>	<i>Differenza</i>	<i>Percentuale di variazione</i>
<i>Titolo 1</i>	3.771.137,64	36,241%	2.556.902,97	34,349%	-1.214.234,67	-32,198%
<i>Titolo 2</i>	4.957.549,48	47,643%	3.125.909,87	41,993%	-1.831.639,61	-36,946%
<i>Titolo 3</i>	0,00	0,000%	0,00	0,000%	0,00	0,000%
<i>Titolo 4</i>	0,00	0,000%	13.473,48	0,181%	13.473,48	
<i>Titolo 5</i>	0,00	0,000%	0,00	0,000%	0,00	0,000%
<i>Titolo 7</i>	1.676.948,75	16,116%	1.747.575,44	23,477%	70.626,69	4,212%
TOTALE	10.405.635,87	100,000%	7.443.861,76	100,000%	-2.961.774,11	-28,463%

ENTRATA

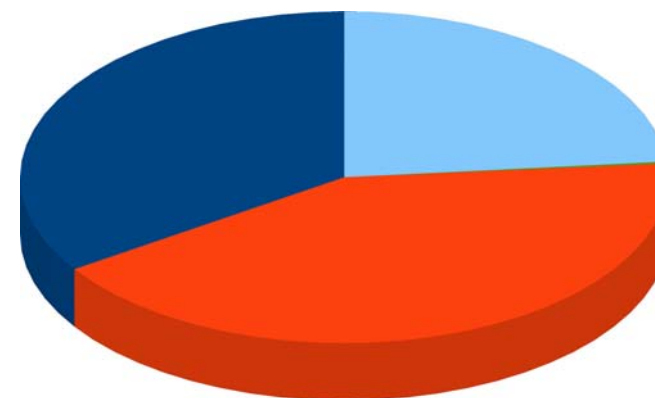
Assestato di Residuo



■ Titolo 1 ■ Titolo 2 ■ Titolo 3 ■ Titolo 4 ■ Titolo 5 ■ Titolo 6

SPESA

Assestato di Residuo



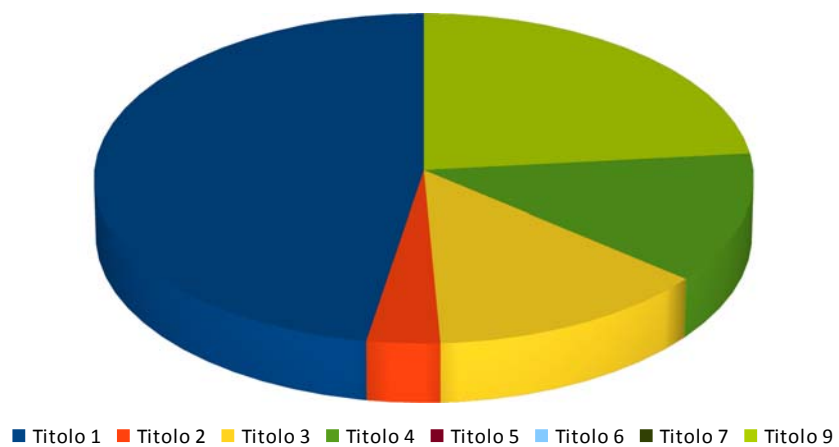
■ Titolo 1 ■ Titolo 2 ■ Titolo 3 ■ Titolo 4 ■ Titolo 5 ■ Titolo 7

ASSESTATO DI CASSA

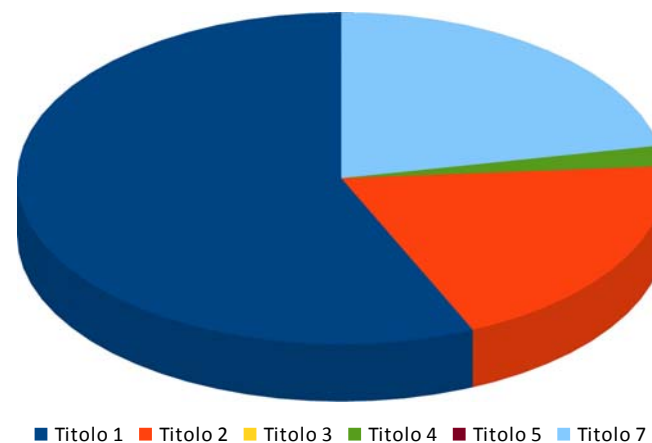
ENTRATA						
	<i>Previsione</i>	<i>Percentuale sul totale</i>	<i>Assestato</i>	<i>Percentuale sul totale</i>	<i>Differenza</i>	<i>Percentuale di variazione</i>
Fondo di Cassa	6.710.575,28	16,113%	6.719.284,69	16,485%	8.709,41	0,130%
Titolo 1	20.054.671,10	48,153%	16.114.973,24	39,535%	-3.939.697,86	-19,645%
Titolo 2	910.514,43	2,186%	1.166.383,33	2,862%	255.868,90	28,102%
Titolo 3	3.982.112,01	9,561%	4.498.786,97	11,037%	516.674,96	12,975%
Titolo 4	3.472.491,13	8,338%	4.307.528,79	10,568%	835.037,66	24,047%
Titolo 5	0,00	0,000%	0,00	0,000%	0,00	0,000%
Titolo 6	0,00	0,000%	0,00	0,000%	0,00	0,000%
Titolo 7	0,00	0,000%	0,00	0,000%	0,00	0,000%
Titolo 9	6.517.330,32	15,649%	7.954.061,87	19,514%	1.436.731,55	22,045%
TOTALE	41.647.694,27	100,000%	40.761.018,89	100,000%	-886.675,38	-2,129%

SPESA						
	<i>Previsione</i>	<i>Percentuale sul totale</i>	<i>Assestato</i>	<i>Percentuale sul totale</i>	<i>Differenza</i>	<i>Percentuale di variazione</i>
Titolo 1	21.784.710,91	61,109%	20.942.168,73	56,650%	-842.542,18	-3,868%
Titolo 2	5.935.844,34	16,651%	7.211.103,00	19,507%	1.275.258,66	21,484%
Titolo 3	0,00	0,000%	0,00	0,000%	0,00	0,000%
Titolo 4	738.741,84	2,072%	743.678,32	2,012%	4.936,48	0,668%
Titolo 5	0,00	0,000%	0,00	0,000%	0,00	0,000%
Titolo 7	7.189.884,61	20,168%	8.070.450,60	21,831%	880.565,99	12,247%
TOTALE	35.649.181,70	100,000%	36.967.400,65	100,000%	1.318.218,95	3,698%

Entrata
Assestato di Cassa



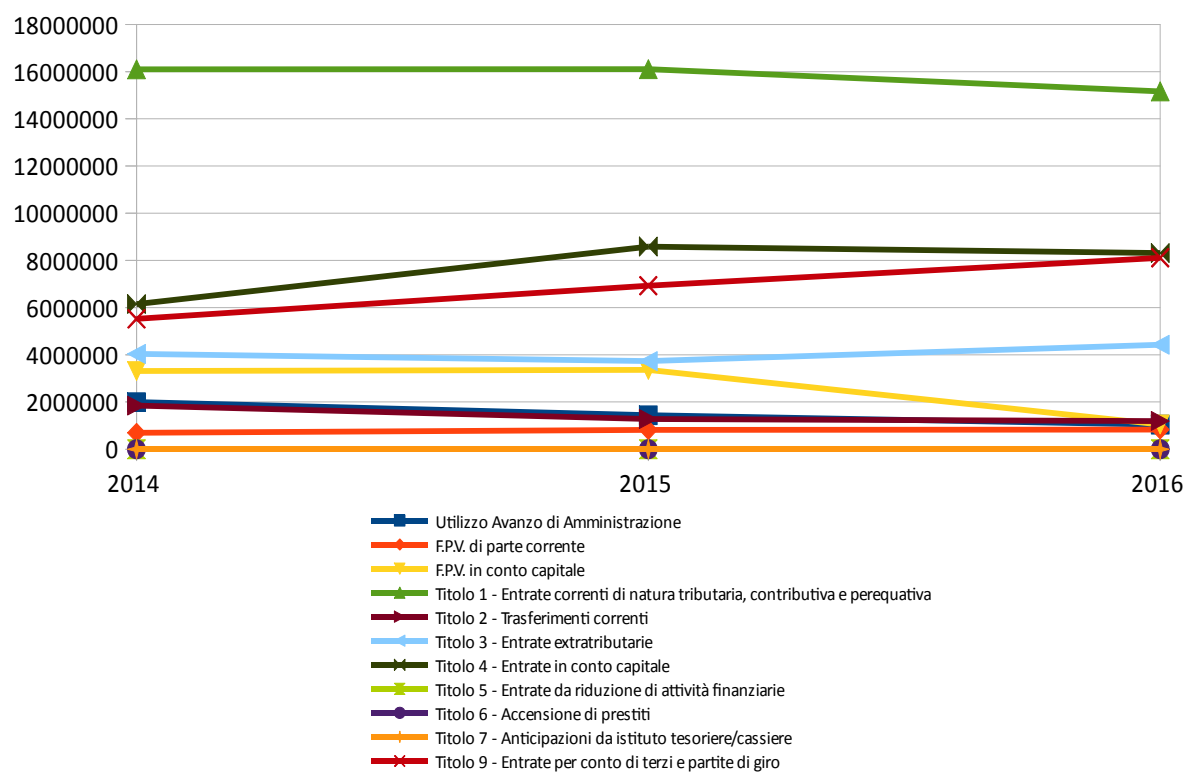
SPESA
Assestato di Cassa



ANDAMENTO DELL'ASSESTATO PLURIENNALE DELLE ENTRATE DI COMPETENZA

	2014	2015	2016
Utilizzo Avanzo di Amministrazione	1.995.419,21	1.441.201,23	1.042.707,87
F.P.V. di parte corrente	696.231,54	816.303,87	833.828,16
F.P.V. in conto capitale	3.309.938,90	3.365.308,14	1.045.045,31
Titolo 1 - Entrate correnti di natura tributaria, contributiva e perequativa	16.099.936,41	16.106.372,18	15.166.578,99
Titolo 2 - Trasferimenti correnti	1.848.613,82	1.279.696,88	1.198.102,06
Titolo 3 - Entrate extratributarie	4.035.929,52	3.731.550,96	4.426.290,09
Titolo 4 - Entrate in conto capitale	6.154.723,17	8.585.447,84	8.312.814,80
Titolo 5 - Entrate da riduzione di attività finanziarie	0,00	0,00	0,00
Titolo 6 - Accensione di prestiti	0,00	0,00	0,00
Titolo 7 - Anticipazioni da istituto tesoriere/cassiere	0,00	0,00	0,00
Titolo 9 - Entrate per conto di terzi e partite di giro	5.520.588,41	6.927.307,79	8.113.933,49
TOTALE	39.661.380,98	42.253.188,89	40.139.300,77

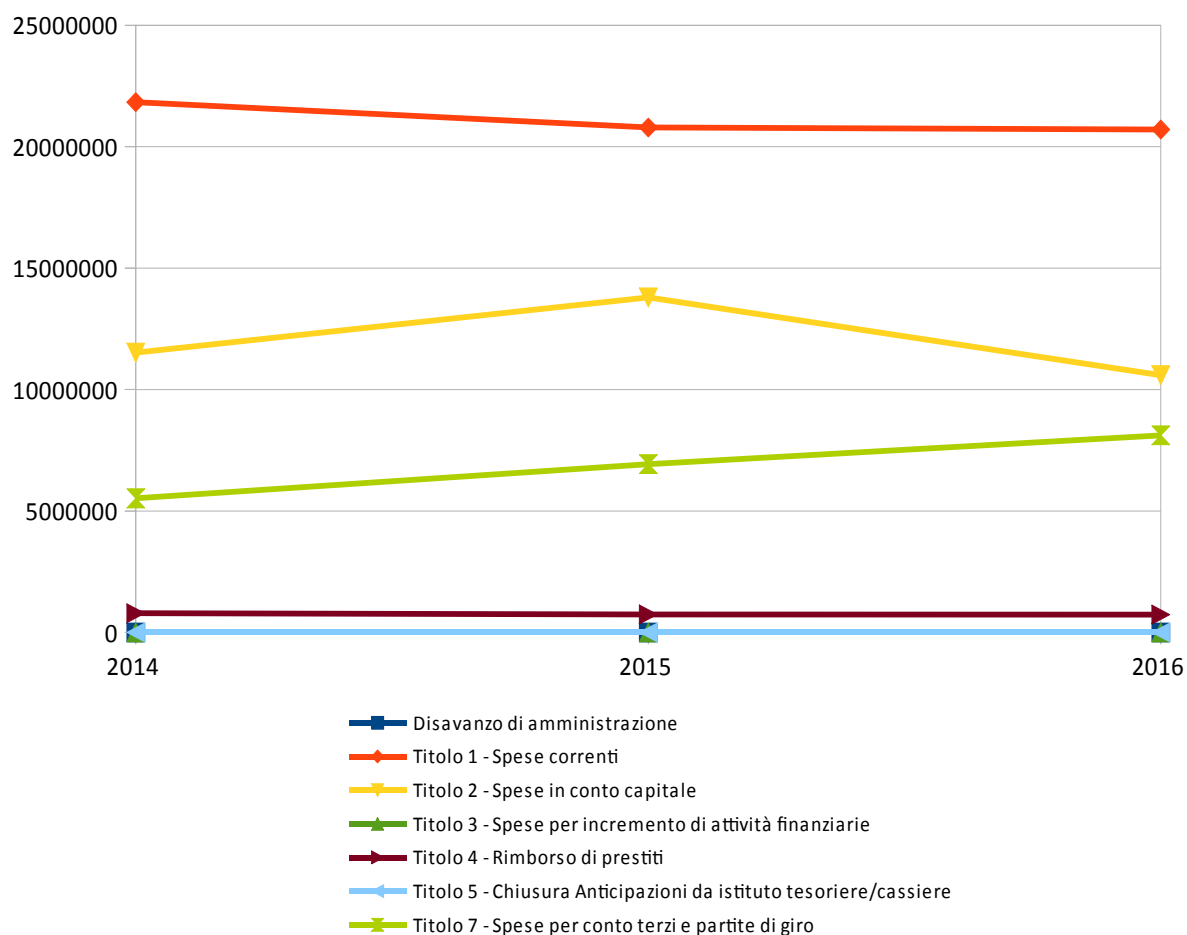
Nota: il prospetto prende in considerazione solo gli anni in cui vige l'attuale decreto D.Lgs. 118/11.



ANDAMENTO DELL'ASSESTATO PLURIENNALE DELLE SPESE DI COMPETENZA

	2014	2015	2016
Disavanzo di amministrazione	0,00	0,00	0,00
Titolo 1 - Spese correnti	21.835.308,07	20.791.109,54	20.705.190,95
Titolo 2 - Spese in conto capitale	11.517.251,06	13.794.346,06	10.589.971,49
Titolo 3 - Spese per incremento di attività finanziarie	0,00	0,00	0,00
Titolo 4 - Rimborso di prestiti	788.233,44	740.425,50	730.204,84
Titolo 5 - Chiusura Anticipazioni da istituto tesoriere/cassiere	0,00	0,00	0,00
Titolo 7 - Spese per conto terzi e partite di giro	5.520.588,41	6.927.307,79	8.113.933,49
TOTALE	39.661.380,98	42.253.188,89	40.139.300,77

Nota: il prospetto prende in considerazione solo gli anni in cui vige l'attuale decreto D.Lgs. 118/11.



3 - ANALISI DELLA GESTIONE DELLA COMPETENZA

3.1 QUADRO GENERALE RIASSUNTIVO DELLA GESTIONE DI COMPETENZA

ENTRATE	Accertato 2014	Accertato 2015	Accertato 2016
Utilizzo Avanzo di Amm.ne	1.995.419,21	1.441.201,23	1.042.707,87
F.P.V. di parte corrente	696.231,54	816.303,87	833.828,16
F.P.V. in c/capitale	3.309.938,90	3.365.308,14	1.045.045,31
Titolo 1	15.229.795,71	15.939.177,75	15.283.447,38
Titolo 2	1.447.394,00	988.017,72	1.172.800,78
Titolo 3	3.875.707,83	3.513.416,88	4.345.588,20
Titolo 4	3.640.675,82	2.888.040,70	3.218.270,37
Titolo 5	0,00	0,00	0,00
Totale Entrate Finali	24.193.573,36	23.328.653,05	24.020.106,73
Titolo 6	0,00	0,00	0,00
Titolo 7	0,00	0,00	0,00
Titolo 9	5.136.517,45	6.363.017,35	7.061.099,40
Totale dell'Esercizio	29.330.090,81	29.691.670,40	31.081.206,13
TOTALE COMPLESSIVO	35.331.680,46	35.314.483,64	34.002.787,47
DISAVANZO DELL'ESERCIZIO	0,00	0,00	0,00
TOTALE A PAREGGIO	35.331.680,46	35.314.483,64	34.002.787,47

SPESE	Impegnato 2014	Impegnato 2015	Impegnato 2016
Disavanzo di Amm.ne	0,00	0,00	0,00
Titolo 1	19.147.339,30	17.912.050,68	18.221.369,83
F.P.V. di parte corrente	816.303,87	833.828,16	768.279,16
Titolo 2	4.591.054,48	6.539.619,09	3.713.251,52
F.P.V. in c/capitale	3.365.308,14	1.045.045,31	1.469.696,80
Titolo 3	0,00	0,00	0,00
Totale spese Finali	27.920.005,79	26.330.543,24	24.172.597,31
Titolo 4	788.230,53	740.422,54	730.201,73
Titolo 5	0,00	0,00	0,00
Titolo 7	5.136.517,45	6.363.017,35	7.061.099,40
Totale dell'Esercizio	33.844.753,77	33.433.983,13	31.963.898,44
TOTALE COMPLESSIVO	33.844.753,77	33.433.983,13	31.963.898,44
AVANZO DI COMPETENZA	1.486.926,69	1.880.500,51	2.038.889,03
TOTALE A PAREGGIO	35.331.680,46	35.314.483,64	34.002.787,47

Nota: il prospetto prende in considerazione solo gli anni in cui vige l'attuale decreto D.Lgs. 118/11.

3.2 ANALISI DELL'ENTRATA

	Assestato	Percentuale sul totale	Accertato	Percentuale sul totale	Maggiori/Minori Entrate	Percentuale di realizzazione	Incassato	Percentuale sul totale	Da riportare	Percentuale di incasso
Utilizzo Av. Amm.ne	1.042.707,87	2,598%	1.042.707,87	3,067%	0,00	100,000%	1.042.707,87	3,458%	0,00	100,000%
F.P.V. di parte corrente	833.828,16	2,077%	833.828,16	2,452%	0,00	100,000%	833.828,16	2,766%	0,00	100,000%
F.P.V. in c/capitale	1.045.045,31	2,604%	1.045.045,31	3,073%	0,00	100,000%	1.045.045,31	3,466%	0,00	100,000%
Titolo 1	15.166.578,99	37,785%	15.283.447,38	44,948%	116.868,39	100,771%	13.026.434,56	43,206%	2.257.012,82	85,232%
Titolo 2	1.198.102,06	2,985%	1.172.800,78	3,449%	-25.301,28	97,888%	1.098.972,56	3,645%	73.828,22	93,705%
Titolo 3	4.426.290,09	11,027%	4.345.588,20	12,780%	-80.701,89	98,177%	3.667.903,29	12,166%	677.684,91	84,405%
Titolo 4	8.312.814,80	20,710%	3.218.270,37	9,465%	-5.094.544,43	38,715%	3.039.135,88	10,080%	179.134,49	94,434%
Titolo 5	0,00	0,000%	0,00	0,000%	0,00	0,000%	0,00	0,000%	0,00	0,000%
Titolo 6	0,00	0,000%	0,00	0,000%	0,00	0,000%	0,00	0,000%	0,00	0,000%
Titolo 7	0,00	0,000%	0,00	0,000%	0,00	0,000%	0,00	0,000%	0,00	0,000%
Titolo 9	8.113.933,49	20,214%	7.061.099,40	20,766%	-1.052.834,09	87,024%	6.395.904,53	21,214%	665.194,87	90,579%
TOTALE	40.139.300,77	100,000%	34.002.787,47	100,000%	-6.136.513,30	84,712%	30.149.932,16	100,000%	3.852.855,31	88,669%

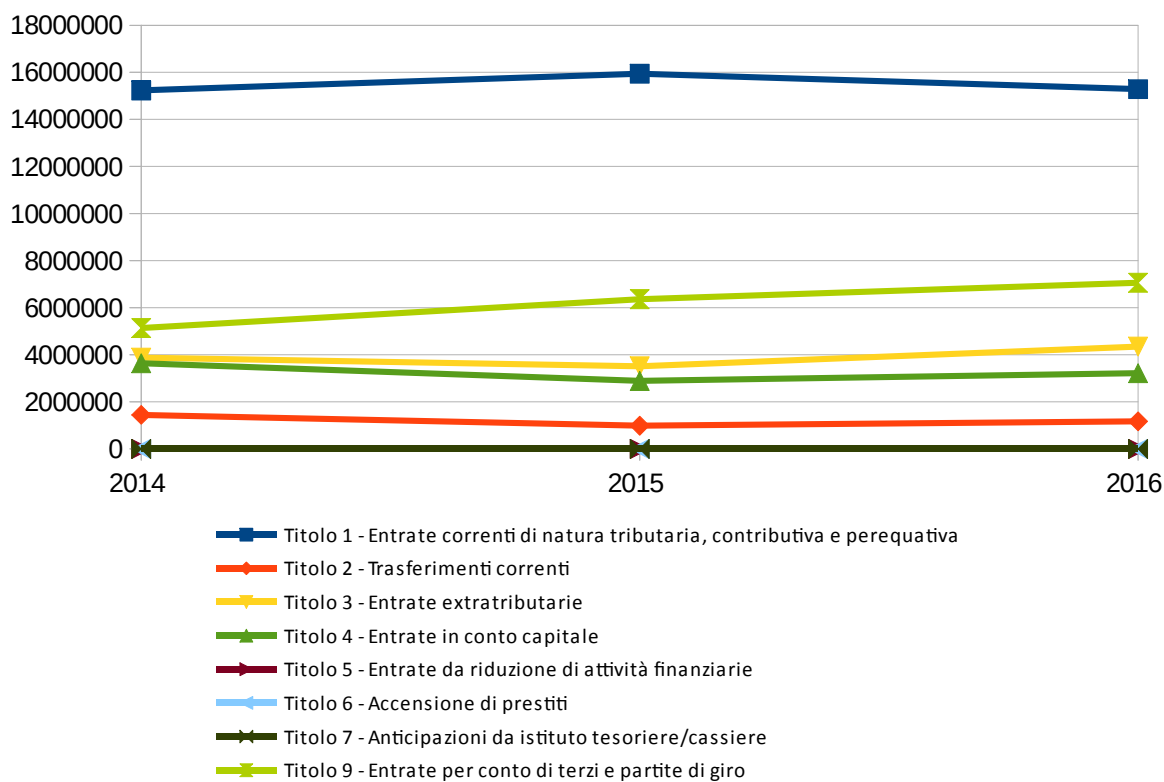
Accertato di Competenza



PROSPETTO PLURIENNALE DELL'ACCERTATO DI COMPETENZA

	2014	2015	2016
Titolo 1 - Entrate correnti di natura tributaria, contributiva e perequativa	15.229.795,71	15.939.177,75	15.283.447,38
Titolo 2 - Trasferimenti correnti	1.447.394,00	988.017,72	1.172.800,78
Titolo 3 - Entrate extratributarie	3.875.707,83	3.513.416,88	4.345.588,20
Titolo 4 - Entrate in conto capitale	3.640.675,82	2.888.040,70	3.218.270,37
Titolo 5 - Entrate da riduzione di attività finanziarie	0,00	0,00	0,00
Titolo 6 - Accensione di prestiti	0,00	0,00	0,00
Titolo 7 - Anticipazioni da istituto tesoriere/cassiere	0,00	0,00	0,00
Titolo 9 - Entrate per conto di terzi e partite di giro	5.136.517,45	6.363.017,35	7.061.099,40
TOTALE	29.330.090,81	29.691.670,40	31.081.206,13

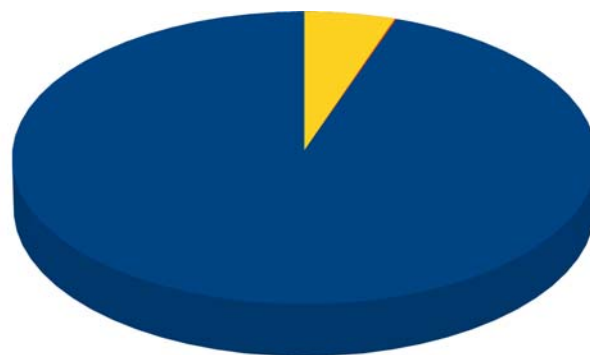
Nota: il prospetto prende in considerazione solo gli anni in cui vige l'attuale decreto D.Lgs. 118/11.



ANALISI DELLE ENTRATE DI COMPETENZA PER TITOLO**TITOLO 1 - ENTRATE CORRENTI DI NATURA TRIBUTARIA, CONTRIBUTIVA E PEREQUATIVA**

	<i>Assestato</i>	<i>Percentuale sul totale</i>	<i>Accertato</i>	<i>Percentuale sul totale</i>	<i>Maggiori/ Minori Entrate</i>	<i>Percentuale di realizzazione</i>	<i>Incassato</i>	<i>Percentuale sul totale</i>	<i>Da riportare</i>	<i>Percentuale di incasso</i>
Tipologia 0101 - Imposte tasse e proventi assimilati	14.347.990,99	94,603%	14.466.032,76	94,652%	118.041,77	100,823%	12.209.019,94	93,725%	2.257.012,82	84,398%
Tipologia 0104 - Compartecipazioni di tributi	15.000,00	0,099%	13.826,62	0,090%	-1.173,38	92,177%	13.826,62	0,106%	0,00	100,000%
Tipologia 0301 - Fondi perequativi da Amministrazioni Centrali	803.588,00	5,298%	803.588,00	5,258%	0,00	100,000%	803.588,00	6,169%	0,00	100,000%
Tipologia 0302 - Fondi perequativi dalla Regione o Provincia autonoma	0,00	0,000%	0,00	0,000%	0,00	0,000%	0,00	0,000%	0,00	0,000%
TOTALE	15.166.578,99	100,000%	15.283.447,38	100,000%	116.868,39	100,771%	13.026.434,56	100,000%	2.257.012,82	85,232%

Accertato di Competenza

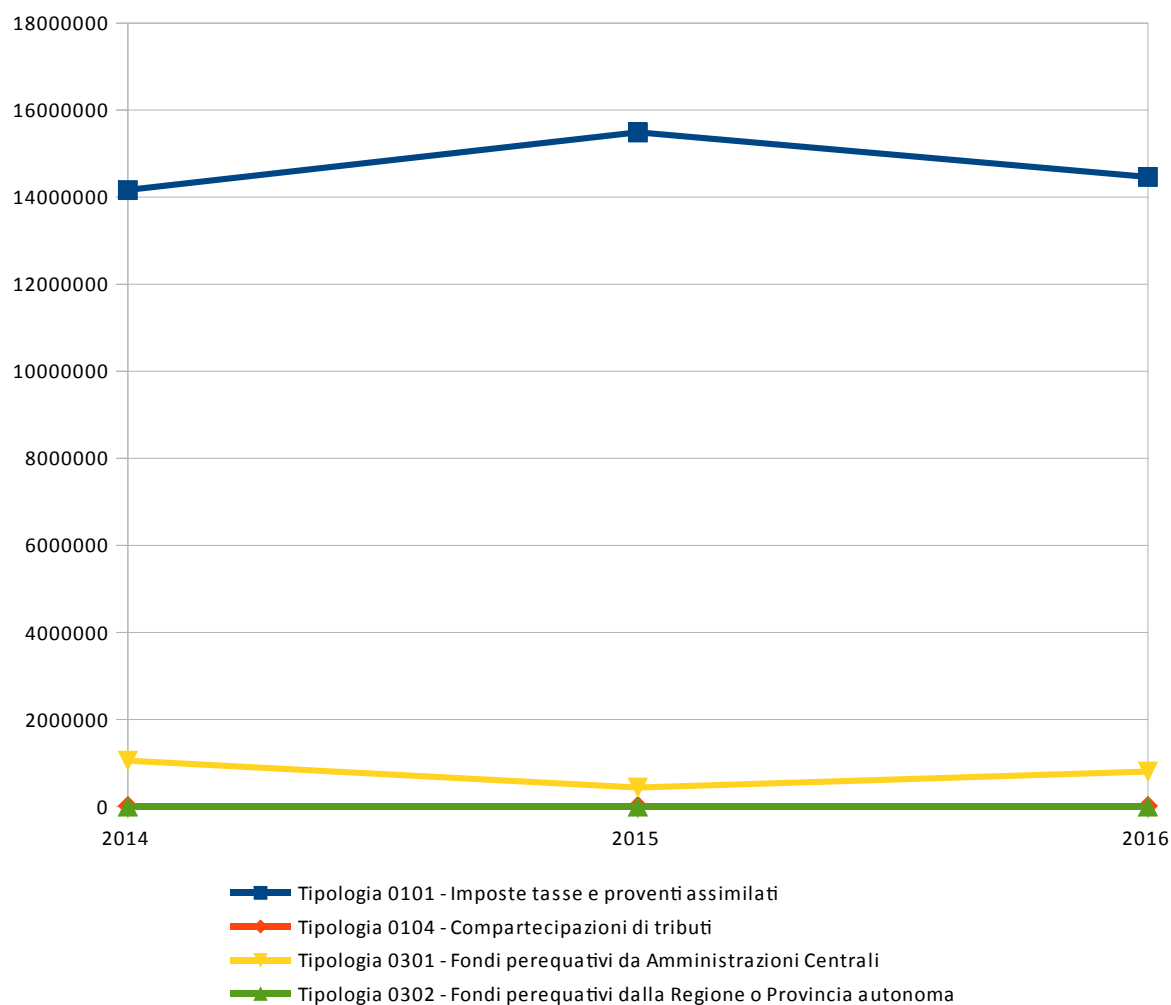


- Tipologia 0101 - Imposte tasse e proventi assimilati
- Tipologia 0104 - Compartecipazioni di tributi
- Tipologia 0301 - Fondi perequativi da Amministrazioni Centrali
- Tipologia 0302 - Fondi perequativi dalla Regione o Provincia autonoma

PROSPETTO QUINQUENNALE DELL'ACCERTATO DI COMPETENZA DEL TITOLO 1

	2014	2015	2016
Tipologia 0101 - Imposte tasse e proventi assimilati	14.163.536,54	15.488.559,89	14.466.032,76
Tipologia 0104 - Compartecipazioni di tributi	14.367,45	13.057,62	13.826,62
Tipologia 0301 - Fondi perequativi da Amministrazioni Centrali	1.051.891,72	437.560,24	803.588,00
Tipologia 0302 - Fondi perequativi dalla Regione o Provincia autonoma	0,00	0,00	0,00
TOTALE	15.229.795,71	15.939.177,75	15.283.447,38

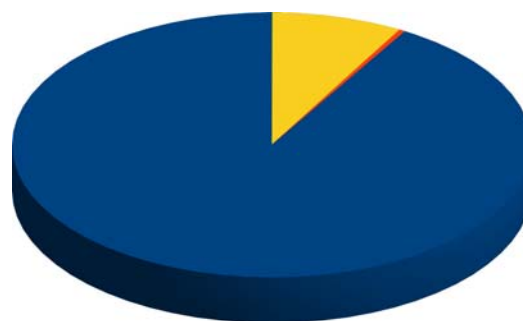
Nota: il prospetto prende in considerazione solo gli anni in cui vige l'attuale decreto D.Lgs. 118/11.



TITOLO 2 - TRASFERIMENTI CORRENTI

	<i>Assestato</i>	<i>Percentuale sul totale</i>	<i>Accertato</i>	<i>Percentuale sul totale</i>	<i>Maggiori/ Minori Entrate</i>	<i>Percentuale di realizzazione</i>	<i>Incassato</i>	<i>Percentuale sul totale</i>	<i>Da riportare</i>	<i>Percentuale di incasso</i>
Tipologia 0101 - Trasferimenti correnti da Amministrazioni pubbliche	1.098.136,09	91,656%	1.072.453,55	91,444%	-25.682,54	97,661%	1.012.764,17	92,156%	59.689,38	94,434%
Tipologia 0102 - Trasferimenti correnti da Famiglie	5.000,00	0,417%	4.341,93	0,370%	-658,07	86,839%	3.440,39	0,313%	901,54	79,236%
Tipologia 0103 - Trasferimenti correnti da Imprese	94.465,97	7,885%	95.505,30	8,143%	1.039,33	101,100%	82.268,00	7,486%	13.237,30	86,140%
Tipologia 0104 - Trasferimenti correnti da Istituzioni Sociali Private	500,00	0,042%	500,00	0,043%	0,00	100,000%	500,00	0,045%	0,00	100,000%
Tipologia 0105 - Trasferimenti correnti dalla UE e dal Resto del Mondo	0,00	0,000%	0,00	0,000%	0,00	0,000%	0,00	0,000%	0,00	0,000%
TOTALE	1.198.102,06	100,000%	1.172.800,78	100,000%	-25.301,28	97,888%	1.098.972,56	100,000%	73.828,22	93,705%

Accertato di Competenza

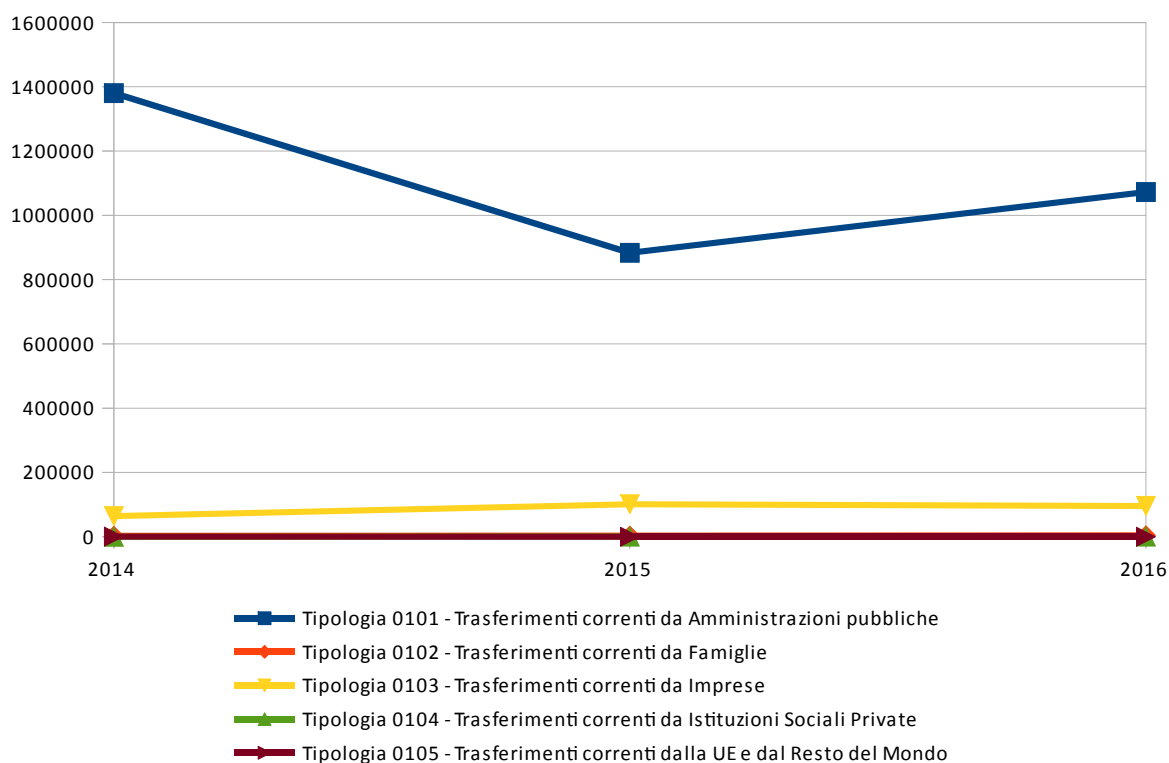


- Tipologia 0101 - Trasferimenti correnti da Amministrazioni pubbliche
- Tipologia 0102 - Trasferimenti correnti da Famiglie
- Tipologia 0103 - Trasferimenti correnti da Imprese
- Tipologia 0104 - Trasferimenti correnti da Istituzioni Sociali Private
- Tipologia 0105 - Trasferimenti correnti dalla UE e dal Resto del Mondo

PROSPETTO QUINQUENNALE DELL'ACCERTATO DI COMPETENZA DEL TITOLO 2

	2014	2015	2016
Tipologia 0101 - Trasferimenti correnti da Amministrazioni pubbliche	1.380.229,92	883.373,70	1.072.453,55
Tipologia 0102 - Trasferimenti correnti da Famiglie	2.665,58	3.180,00	4.341,93
Tipologia 0103 - Trasferimenti correnti da Imprese	64.148,50	100.964,02	95.505,30
Tipologia 0104 - Trasferimenti correnti da Istituzioni Sociali Private	0,00	500,00	500,00
Tipologia 0105 - Trasferimenti correnti dalla UE e dal Resto del Mondo	350,00	0,00	0,00
TOTALE	1.447.394,00	988.017,72	1.172.800,78

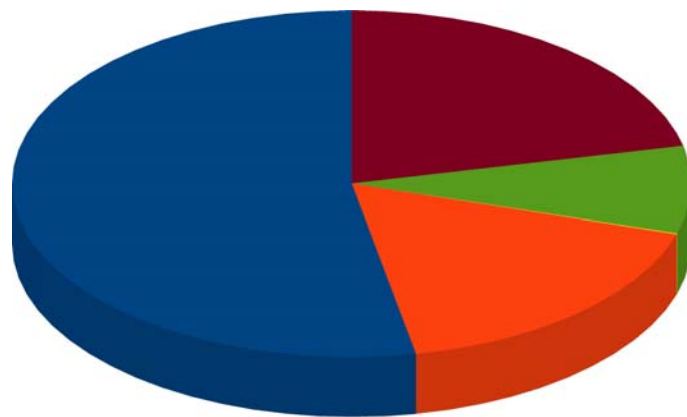
Nota: il prospetto prende in considerazione solo gli anni in cui vige l'attuale decreto D.Lgs. 118/11.



TITOLO 3 - ENTRATE EXTRATRIBUTARIE

	<i>Assestato</i>	<i>Percentuale sul totale</i>	<i>Accertato</i>	<i>Percentuale sul totale</i>	<i>Maggiori/ Minori Entrate</i>	<i>Percentuale di realizzazione</i>	<i>Incassato</i>	<i>Percentuale sul totale</i>	<i>Da riportare</i>	<i>Percentuale di incasso</i>
Tipologia 0100 - Vendita di beni e servizi e proventi derivanti dalla gestione dei beni	2.575.662,20	58,190%	2.304.518,04	53,031%	-271.144,16	89,473%	2.134.613,05	58,197%	169.904,99	92,627%
Tipologia 0200 - Proventi derivanti dall'attività di controllo e repressione delle irregolarità e degli illeciti	608.500,00	13,747%	750.040,84	17,260%	141.540,84	123,261%	451.949,10	12,322%	298.091,74	60,257%
Tipologia 0300 - Interessi attivi	12.500,00	0,282%	4.021,32	0,093%	-8.478,68	32,171%	2.537,54	0,069%	1.483,78	63,102%
Tipologia 0400 - Altre entrate da redditi da capitale	353.230,00	7,980%	353.230,84	8,128%	0,84	100,000%	353.230,84	9,630%	0,00	100,000%
Tipologia 0500 - Rimborsi e altre entrate correnti	876.397,89	19,800%	933.777,16	21,488%	57.379,27	106,547%	725.572,76	19,782%	208.204,40	77,703%
TOTALE	4.426.290,09	100,000%	4.345.588,20	100,000%	-80.701,89	98,177%	3.667.903,29	100,000%	677.684,91	84,405%

Accertato di Competenza

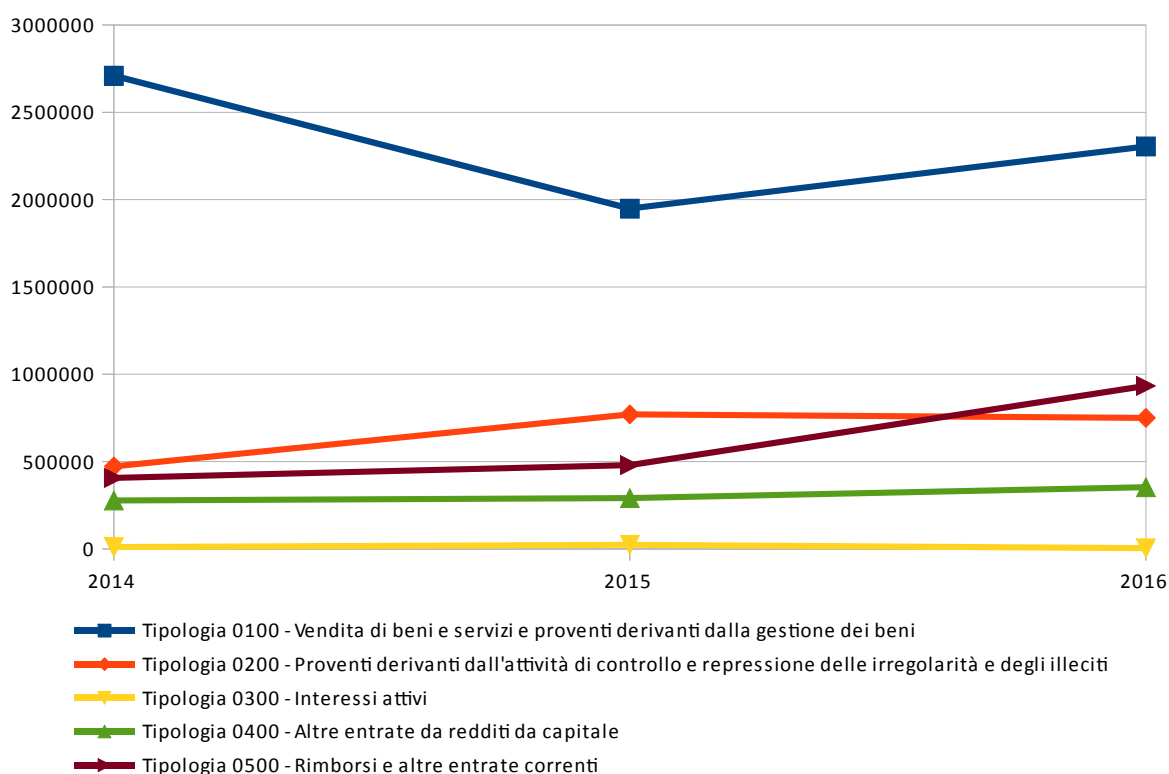


- Tipologia 0100 - Vendita di beni e servizi e proventi derivanti dalla gestione dei beni
- Tipologia 0200 - Proventi derivanti dall'attività di controllo e repressione delle irregolarità e degli illeciti
- Tipologia 0300 - Interessi attivi
- Tipologia 0400 - Altre entrate da redditi da capitale
- Tipologia 0500 - Rimborsi e altre entrate correnti

PROSPETTO QUINQUENNALE DELL'ACCERTATO DI COMPETENZA DEL TITOLO 3

	2014	2015	2016
Tipologia 0100 - Vendita di beni e servizi e proventi derivanti dalla gestione dei beni	2.708.877,15	1.948.080,15	2.304.518,04
Tipologia 0200 - Proventi derivanti dall'attività di controllo e repressione delle irregolarità e degli illeciti	472.204,33	770.716,09	750.040,84
Tipologia 0300 - Interessi attivi	10.570,38	23.007,48	4.021,32
Tipologia 0400 - Altre entrate da redditi da capitale	277.486,49	291.324,40	353.230,84
Tipologia 0500 - Rimborsi e altre entrate correnti	406.569,48	480.288,76	933.777,16
TOTALE	3.875.707,83	3.513.416,88	4.345.588,20

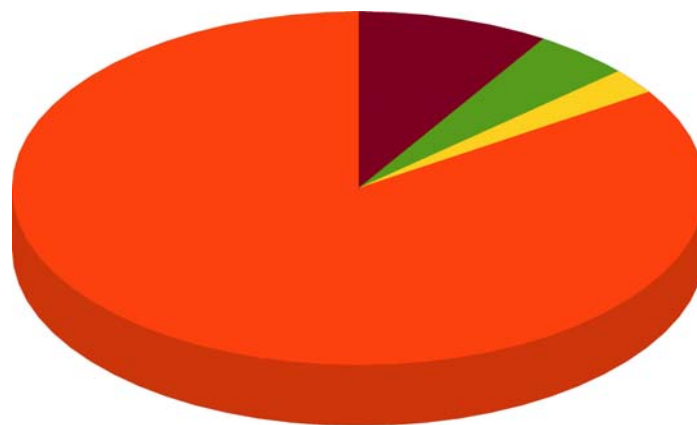
Nota: il prospetto prende in considerazione solo gli anni in cui vige l'attuale decreto D.Lgs. 118/11.



TITOLO 4 - ENTRATE IN CONTO CAPITALE

	<i>Assestato</i>	<i>Percentuale sul totale</i>	<i>Accertato</i>	<i>Percentuale sul totale</i>	<i>Maggiori/ Minori Entrate</i>	<i>Percentuale di realizzazione</i>	<i>Incassato</i>	<i>Percentuale sul totale</i>	<i>Da riportare</i>	<i>Percentuale di incasso</i>
Tipologia 0100 - Tributi in conto capitale	0,00	0,000%	0,00	0,000%	0,00	0,000%	0,00	0,000%	0,00	0,000%
Tipologia 0200 - Contributi agli investimenti	4.435.671,96	53,359%	2.709.457,60	84,190%	-1.726.214,36	61,083%	2.553.003,31	84,004%	156.454,29	94,226%
Tipologia 0300 - Altri trasferimenti in conto capitale	75.142,84	0,904%	75.142,84	2,335%	0,00	100,000%	75.142,84	2,473%	0,00	100,000%
Tipologia 0400 - Entrate da alienazione di beni materiali e immateriali	3.502.000,00	42,128%	145.944,85	4,535%	-3.356.055,15	4,167%	134.810,75	4,436%	11.134,10	92,371%
Tipologia 0500 - Altre entrate in conto capitale	300.000,00	3,609%	287.725,08	8,940%	-12.274,92	95,908%	276.178,98	9,087%	11.546,10	95,987%
TOTALE	8.312.814,80	100,000%	3.218.270,37	100,000%	-5.094.544,43	38,715%	3.039.135,88	100,000%	179.134,49	94,434%

Accertato di Competenza

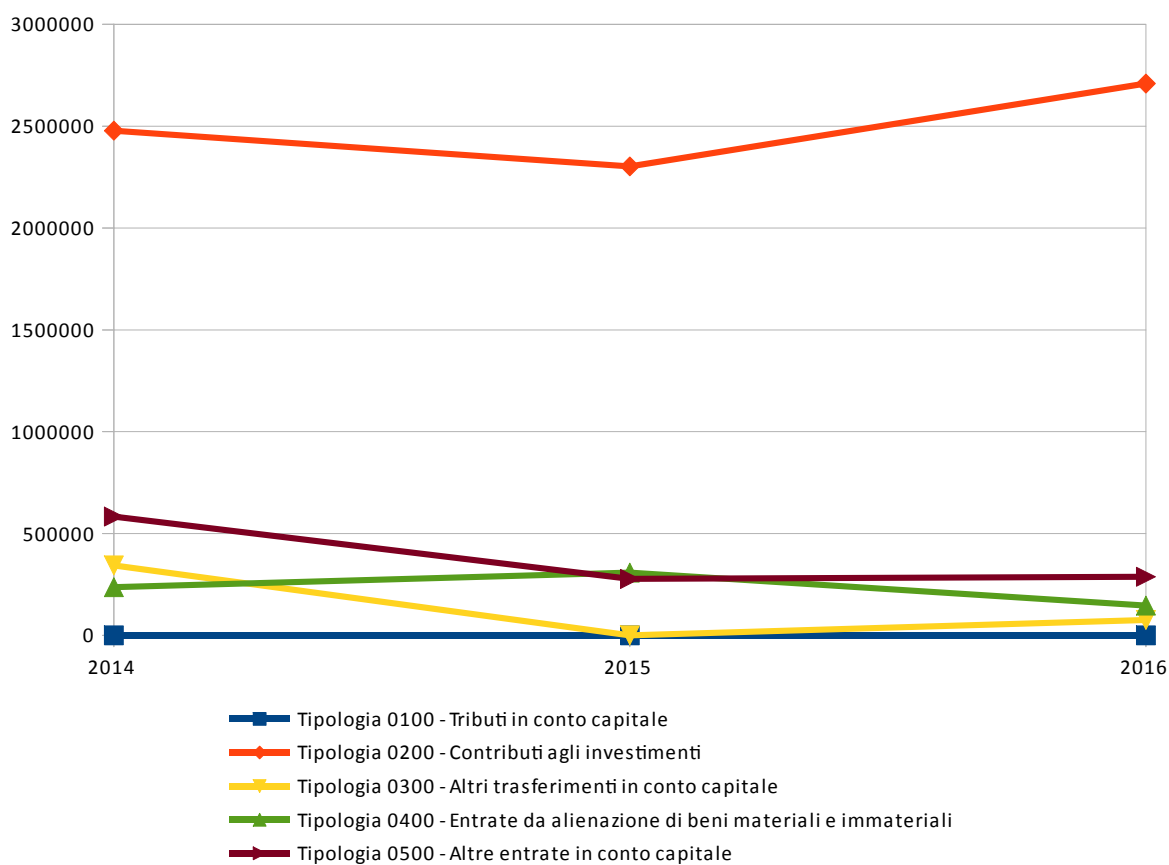


- Tipologia 0100 - Tributi in conto capitale
- Tipologia 0200 - Contributi agli investimenti
- Tipologia 0300 - Altri trasferimenti in conto capitale
- Tipologia 0400 - Entrate da alienazione di beni materiali e immateriali
- Tipologia 0500 - Altre entrate in conto capitale

PROSPETTO QUINQUENNALE DELL'ACCERTATO DI COMPETENZA DEL TITOLO 4

	2014	2015	2016
Tipologia 0100 - Tributi in conto capitale	0,00	0,00	0,00
Tipologia 0200 - Contributi agli investimenti	2.478.031,73	2.302.971,61	2.709.457,60
Tipologia 0300 - Altri trasferimenti in conto capitale	343.189,98	0,00	75.142,84
Tipologia 0400 - Entrate da alienazione di beni materiali e immateriali	236.221,96	308.092,30	145.944,85
Tipologia 0500 - Altre entrate in conto capitale	583.232,15	276.976,79	287.725,08
TOTALE	3.640.675,82	2.888.040,70	3.218.270,37

Nota: il prospetto prende in considerazione solo gli anni in cui vige l'attuale decreto D.Lgs. 118/11.



TITOLO 5 - ENTRATE DA RIDUZIONE DI ATTIVITÀ FINANZIARIE

	<i>Assestato</i>	<i>Percentuale sul totale</i>	<i>Accertato</i>	<i>Percentuale sul totale</i>	<i>Maggiori/ Minori Entrate</i>	<i>Percentuale di realizzazione</i>	<i>Incassato</i>	<i>Percentuale sul totale</i>	<i>Da riportare</i>	<i>Percentuale di incasso</i>
Tipologia 0100 - Alienazione di attività finanziarie	0,00	0,000%	0,00	0,000%	0,00	0,000%	0,00	0,000%	0,00	0,000%
Tipologia 0200 - Riscossione crediti di breve termine	0,00	0,000%	0,00	0,000%	0,00	0,000%	0,00	0,000%	0,00	0,000%
Tipologia 0300 - Riscossione crediti di medio-lungo termine	0,00	0,000%	0,00	0,000%	0,00	0,000%	0,00	0,000%	0,00	0,000%
Tipologia 0400 - Altre entrate per riduzione di attività finanziarie	0,00	0,000%	0,00	0,000%	0,00	0,000%	0,00	0,000%	0,00	0,000%
TOTALE	0,00	0,000%	0,00	0,000%	0,00	0,000%	0,00	0,000%	0,00	0,000%

NESSUNA

PROSPETTO QUINQUENNALE DELL'ACCERTATO DI COMPETENZA DEL TITOLO 5

	<i>2014</i>	<i>2015</i>	<i>2016</i>
Tipologia 0100 - Alienazione di attività finanziarie	0,00	0,00	0,00
Tipologia 0200 - Riscossione crediti di breve termine	0,00	0,00	0,00
Tipologia 0300 - Riscossione crediti di medio-lungo termine	0,00	0,00	0,00
Tipologia 0400 - Altre entrate per riduzione di attività finanziarie	0,00	0,00	0,00
TOTALE	0,00	0,00	0,00

Nota: il prospetto prende in considerazione solo gli anni in cui vige l'attuale decreto D.Lgs. 118/11.

NESSUNA

TITOLO 6 - ACCENSIONE DI PRESTITI

	<i>Assestato</i>	<i>Percentuale sul totale</i>	<i>Accertato</i>	<i>Percentuale sul totale</i>	<i>Maggiori/ Minori Entrate</i>	<i>Percentuale di realizzazione</i>	<i>Incassato</i>	<i>Percentuale sul totale</i>	<i>Da riportare</i>	<i>Percentuale di incasso</i>
Tipologia 0100 - Emissione di titoli obbligazionari	0,00	0,000%	0,00	0,000%	0,00	0,000%	0,00	0,000%	0,00	0,000%
Tipologia 0200 - Accensione Prestiti a breve termine	0,00	0,000%	0,00	0,000%	0,00	0,000%	0,00	0,000%	0,00	0,000%
Tipologia 0300 - Accensione Mutui e altri finanziamenti a medio lungo termine	0,00	0,000%	0,00	0,000%	0,00	0,000%	0,00	0,000%	0,00	0,000%
Tipologia 0400 - Altre forme di indebitamento	0,00	0,000%	0,00	0,000%	0,00	0,000%	0,00	0,000%	0,00	0,000%
TOTALE	0,00	0,000%	0,00	0,000%	0,00	0,000%	0,00	0,000%	0,00	0,000%

Nessun ricorso all'indebitamento

PROSPETTO QUINQUENNALE DELL'ACCERTATO DI COMPETENZA DEL TITOLO 6

	2014	2015	2016
Tipologia 0100 - Emissione di titoli obbligazionari	0,00	0,00	0,00
Tipologia 0200 - Accensione Prestiti a breve termine	0,00	0,00	0,00
Tipologia 0300 - Accensione Mutui e altri finanziamenti a medio lungo termine	0,00	0,00	0,00
Tipologia 0400 - Altre forme di indebitamento	0,00	0,00	0,00
TOTALE	0,00	0,00	0,00

Nota: il prospetto prende in considerazione solo gli anni in cui vige l'attuale decreto D.Lgs. 118/11.

TITOLO 7 - ANTICIPAZIONI DA ISTITUTO TESORIERE/CASSIERE

	<i>Assestato</i>	<i>Percentuale sul totale</i>	<i>Accertato</i>	<i>Percentuale sul totale</i>	<i>Maggiori/ Minori Entrate</i>	<i>Percentuale di realizzazione</i>	<i>Incassato</i>	<i>Percentuale sul totale</i>	<i>Da riportare</i>	<i>Percentuale di incasso</i>
Tipologia 0100 - Anticipazioni da istituto tesoriere/cassiere	0,00	0,000%	0,00	0,000%	0,00	0,000%	0,00	0,000%	0,00	0,000%
TOTALE	0,00	0,000%	0,00	0,000%	0,00	0,000%	0,00	0,000%	0,00	0,000%

Nessun ricorso all'anticipazione

PROSPETTO QUINQUENNALE DELL'ACCERTATO DI COMPETENZA DEL TITOLO 7

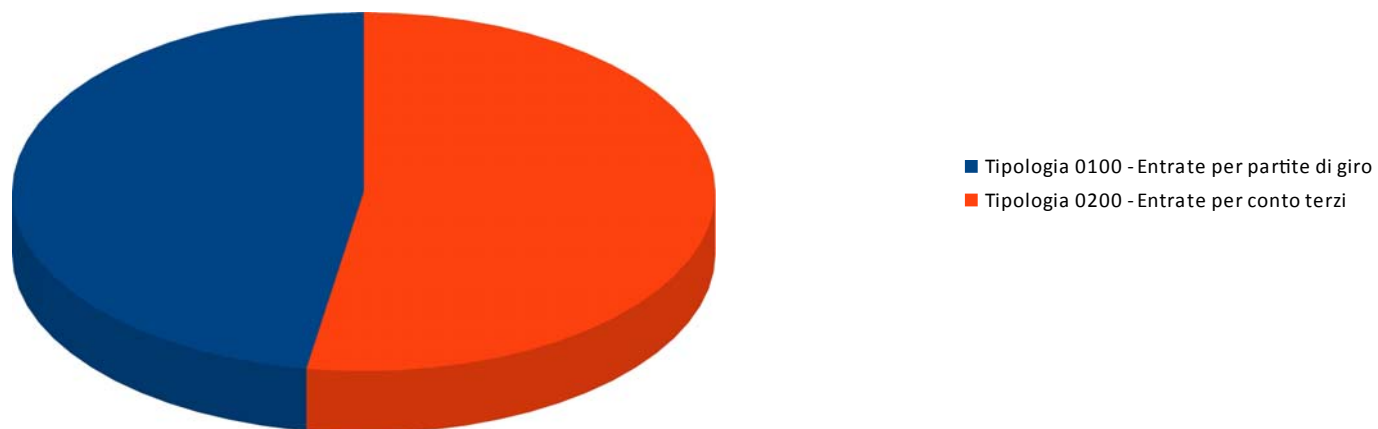
	<i>2014</i>	<i>2015</i>	<i>2016</i>
Tipologia 0100 - Anticipazioni da istituto tesoriere/cassiere	0,00	0,00	0,00
TOTALE	0,00	0,00	0,00

Nota: il prospetto prende in considerazione solo gli anni in cui vige l'attuale decreto D.Lgs. 118/11.

TITOLO 9 - ENTRATE PER CONTO DI TERZI E PARTITE DI GIRO

	<i>Assestato</i>	<i>Percentuale sul totale</i>	<i>Accertato</i>	<i>Percentuale sul totale</i>	<i>Maggiori/ Minori Entrate</i>	<i>Percentuale di realizzazione</i>	<i>Incassato</i>	<i>Percentuale sul totale</i>	<i>Da riportare</i>	<i>Percentuale di incasso</i>
Tipologia 0100 - Entrate per partite di giro	4.230.359,57	52,137%	3.346.275,07	47,390%	-884.084,50	79,101%	3.346.275,07	52,319%	0,00	100,000%
Tipologia 0200 - Entrate per conto terzi	3.883.573,92	47,863%	3.714.824,33	52,610%	-168.749,59	95,655%	3.049.629,46	47,681%	665.194,87	82,094%
TOTALE	8.113.933,49	100,000%	7.061.099,40	100,000%	-1.052.834,09	87,024%	6.395.904,53	100,000%	665.194,87	90,579%

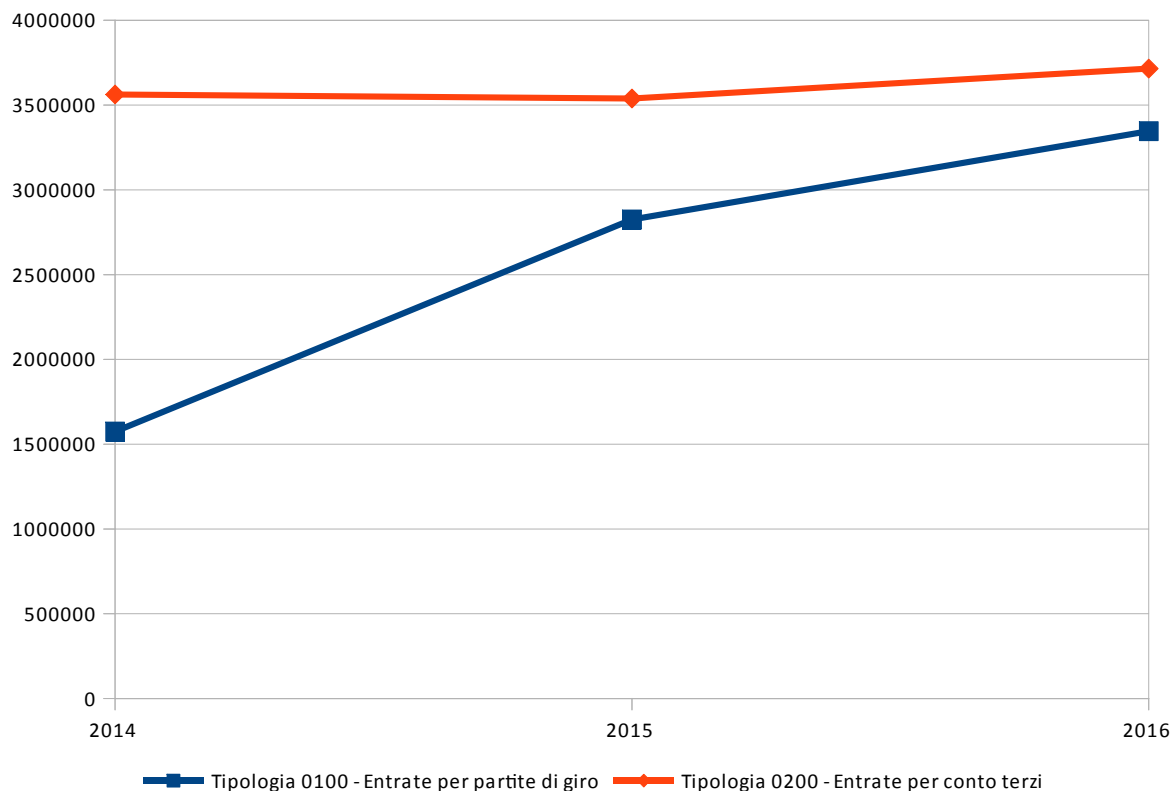
Accertato di Competenza



PROSPETTO QUINQUENNALE DELL'ACCERTATO DI COMPETENZA DEL TITOLO 9

	2014	2015	2016
Tipologia 0100 - Entrate per partite di giro	1.573.735,90	2.824.389,95	3.346.275,07
Tipologia 0200 - Entrate per conto terzi	3.562.781,55	3.538.627,40	3.714.824,33
TOTALE	5.136.517,45	6.363.017,35	7.061.099,40

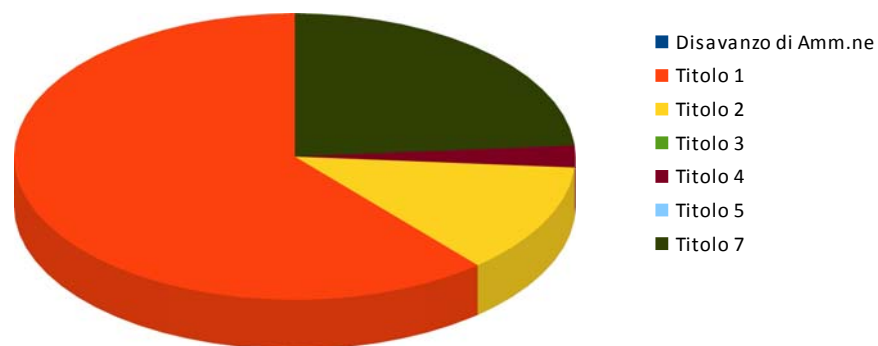
Nota: il prospetto prende in considerazione solo gli anni in cui vige l'attuale decreto D.Lgs. 118/11.



3.3 ANALISI DELLA SPESA

	Assestato	Percentuale sul totale	Impegnato	Percentuale sul totale	F.P.V.	Percentuale sul totale	Minori Spese	Percentuale di realizzazione	Pagato	Percentuale sul totale	Da riportare	Percentuale di pagamento
<i>Disavanzo di Amm.ne</i>	0,00	0,000%	0,00	0,000%	0,00	0,000%	0,00	0,000%	0,00	0,000%	0,00	0,000%
<i>Titolo 1</i>	20.705.190,95	51,583%	18.221.369,83	61,298%	768.279,16	34,329%	1.715.541,96	91,714%	15.159.719,38	62,023%	3.061.650,45	83,197%
<i>Titolo 2</i>	10.589.971,49	26,383%	3.713.251,52	12,492%	1.469.696,80	65,671%	5.407.023,17	48,942%	3.198.059,05	13,084%	515.192,47	86,126%
<i>Titolo 3</i>	0,00	0,000%	0,00	0,000%	0,00	0,000%	0,00	0,000%	0,00	0,000%	0,00	0,000%
<i>Titolo 4</i>	730.204,84	1,819%	730.201,73	2,456%	0,00	0,000%	3,11	100,000%	714.631,99	2,924%	15.569,74	97,868%
<i>Titolo 5</i>	0,00	0,000%	0,00	0,000%	0,00	0,000%	0,00	0,000%	0,00	0,000%	0,00	0,000%
<i>Titolo 7</i>	8.113.933,49	20,214%	7.061.099,40	23,754%	0,00	0,000%	1.052.834,09	87,024%	5.369.573,35	21,969%	1.691.526,05	76,044%
TOTALE	40.139.300,77	100,000%	29.725.922,48	100,000%	2.237.975,96	100,000%	8.175.402,33	79,632%	24.441.983,77		5.283.938,71	82,224%

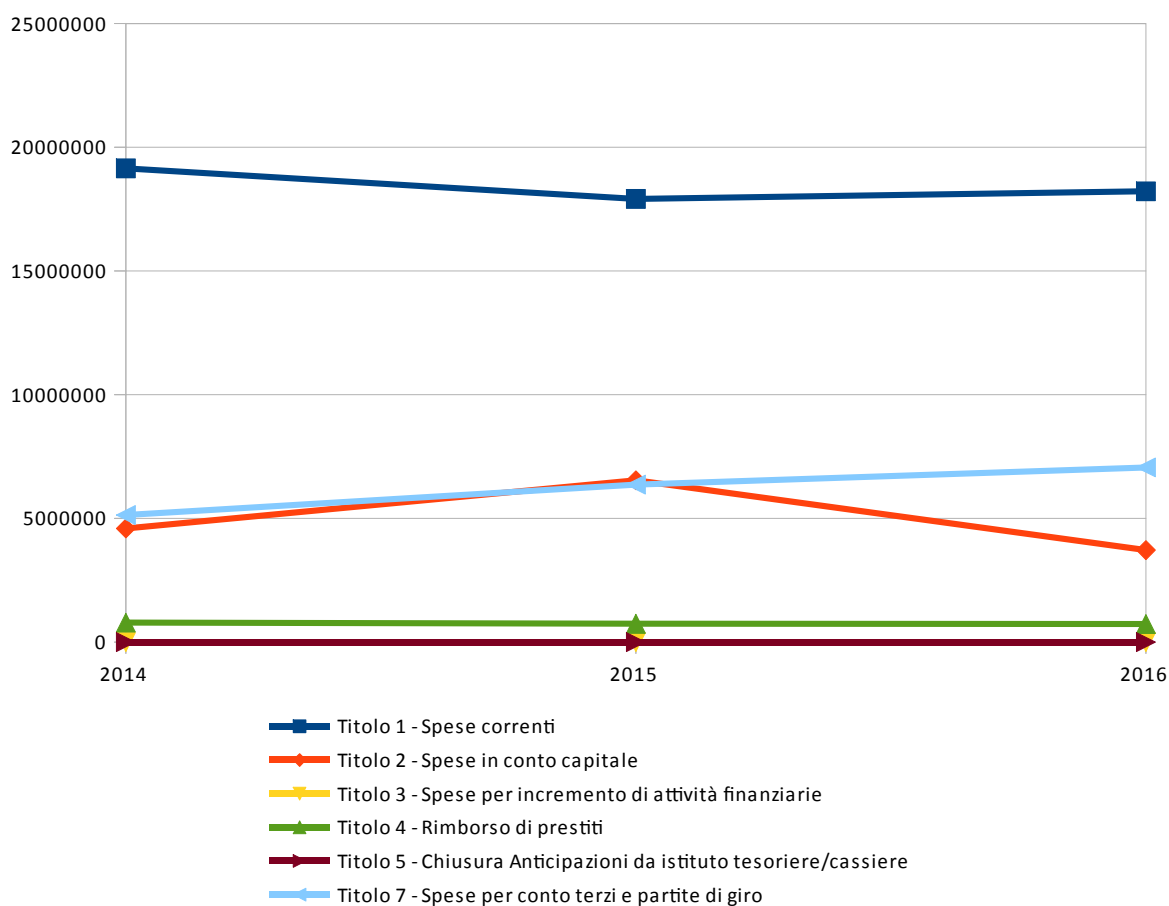
Impegnato di Competenza



PROSPETTO PLURIENNALE DELL'IMPEGNATO DI COMPETENZA

	2014	2015	2016
Titolo 1 - Spese correnti	19.147.339,30	17.912.050,68	18.221.369,83
Titolo 2 - Spese in conto capitale	4.591.054,48	6.539.619,09	3.713.251,52
Titolo 3 - Spese per incremento di attività finanziarie	0,00	0,00	0,00
Titolo 4 - Rimborso di prestiti	788.230,53	740.422,54	730.201,73
Titolo 5 - Chiusura Anticipazioni da istituto tesoriere/cassiere	0,00	0,00	0,00
Titolo 7 - Spese per conto terzi e partite di giro	5.136.517,45	6.363.017,35	7.061.099,40
TOTALE	29.663.141,76	31.555.109,66	29.725.922,48

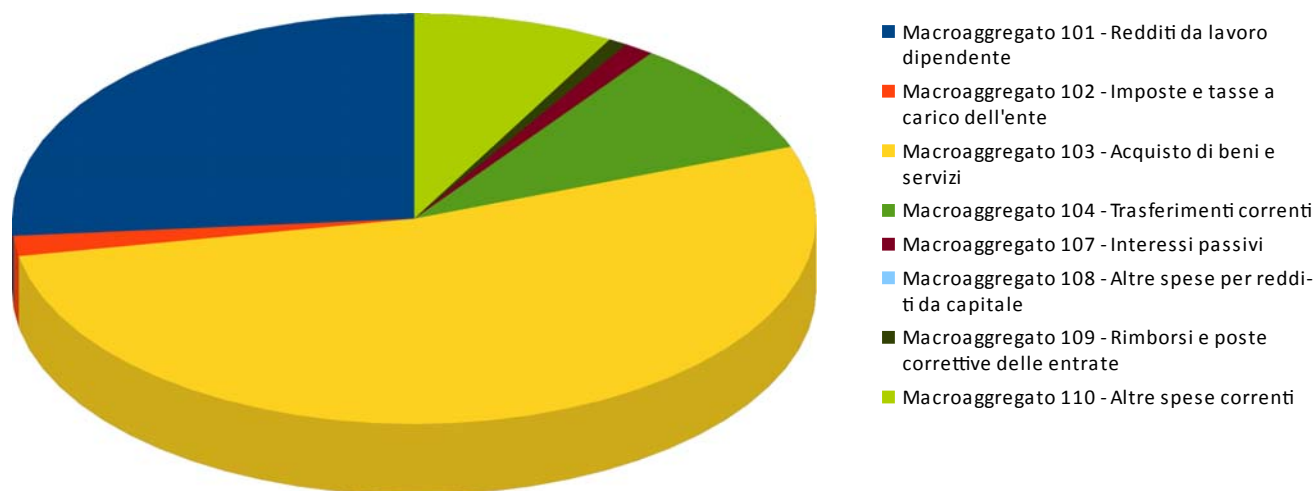
Nota: il prospetto prende in considerazione solo gli anni in cui vige l'attuale decreto D.Lgs. 118/11.



ANALISI DELLE SPESE DI COMPETENZA PER TITOLO**TITOLO 1 - SPESE CORRENTI**

	<i>Assestato</i>	<i>Percentuale sul totale</i>	<i>Impegnato</i>	<i>Percentuale sul totale</i>	<i>F.P.V.</i>	<i>Percentuale sul totale</i>	<i>Minori Spese</i>	<i>Percentuale di realizzazione</i>	<i>Pagato</i>	<i>Percentuale sul totale</i>	<i>Da riportare</i>	<i>Percentuale di pagamento</i>
Macroaggregato 101 - Redditi da lavoro dipendente	5.653.367,45	27,304%	5.134.560,39	28,179%	388.005,79	50,503%	130.801,27	97,686%	5.098.670,88	33,633%	35.889,51	99,301%
Macroaggregato 102 - Imposte e tasse a carico dell'ente	340.816,10	1,646%	294.637,77	1,617%	29.274,75	3,810%	16.903,58	95,040%	254.272,96	1,677%	40.364,81	86,300%
Macroaggregato 103 - Acquisto di beni e servizi	11.336.843,96	54,754%	10.291.162,56	56,479%	278.426,25	36,240%	767.255,15	93,232%	7.719.608,22	50,922%	2.571.554,34	75,012%
Macroaggregato 104 - Trasferimenti correnti	1.986.378,56	9,594%	1.623.882,42	8,912%	64.748,89	8,428%	297.747,25	85,011%	1.283.508,95	8,467%	340.373,47	79,040%
Macroaggregato 107 - Interessi passivi	254.806,99	1,231%	231.917,12	1,273%	0,00	0,000%	22.889,87	91,017%	208.777,02	1,377%	23.140,10	90,022%
Macroaggregato 108 - Altre spese per redditi da capitale	0,00	0,000%	0,00	0,000%	0,00	0,000%	0,00	0,000%	0,00	0,000%	0,00	0,000%
Macroaggregato 109 - Rimborsi e poste correttive delle entrate	165.700,00	0,800%	124.203,41	0,682%	0,00	0,000%	41.496,59	74,957%	122.340,91	0,807%	1.862,50	98,500%
Macroaggregato 110 - Altre spese correnti	1.735.557,05	8,382%	521.006,16	2,859%	7.823,48	1,018%	1.206.727,41	30,470%	472.540,44	3,117%	48.465,72	90,698%
TOTALE	20.705.190,95	100,000%	18.221.369,83	100,000%	768.279,16	100,000%	1.715.541,96	91,714%	15.159.719,38	100,000%	3.061.650,45	83,197%

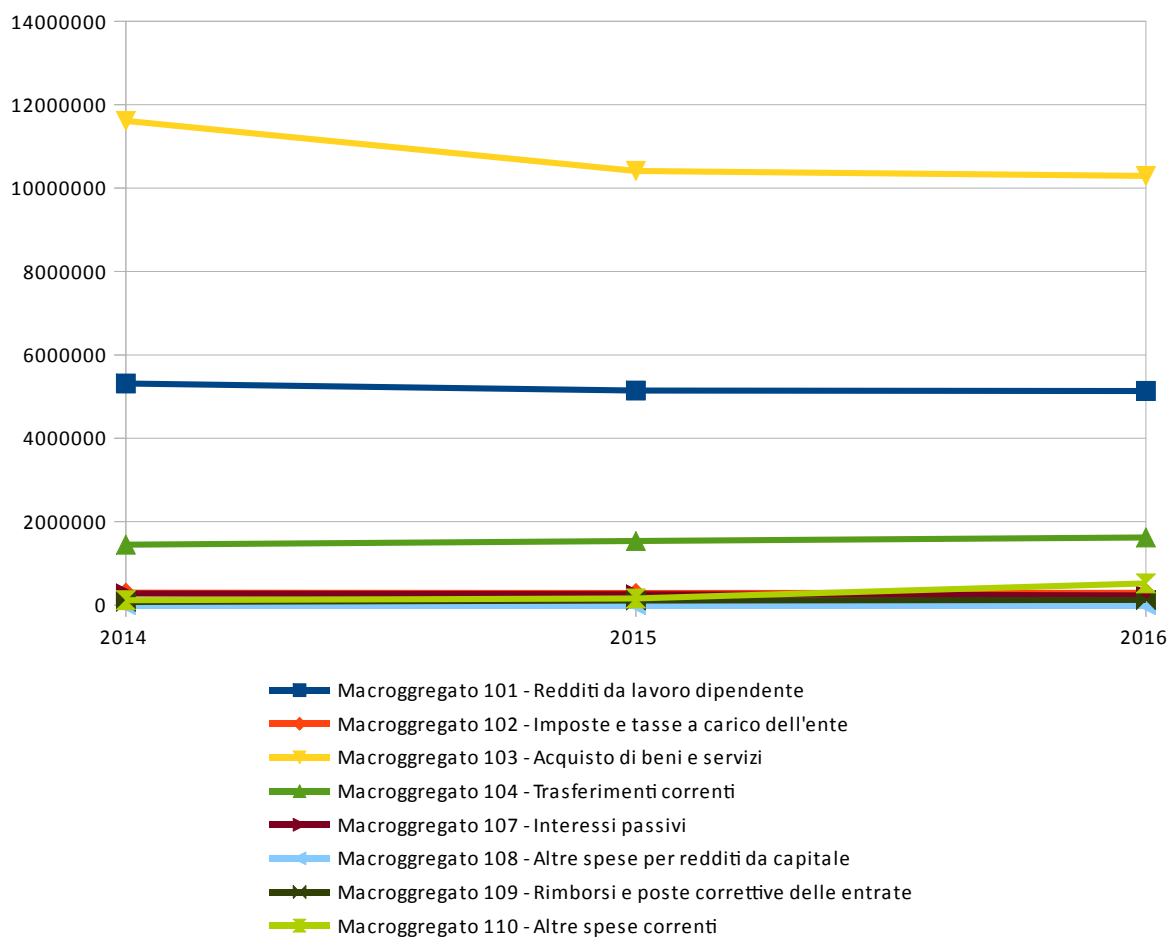
Impegnato di Competenza



PROSPETTO QUINQUENNALE DELL'IMPEGNATO DI COMPETENZA DEL TITOLO 1

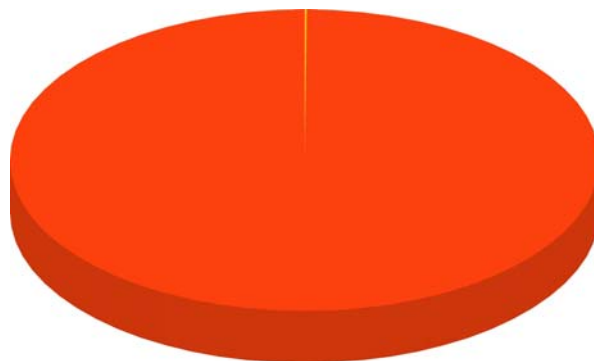
	2014	2015	2016
Macrogregato 101 - Redditi da lavoro dipendente	5.315.426,36	5.144.889,97	5.134.560,39
Macrogregato 102 - Imposte e tasse a carico dell'ente	297.012,59	291.252,20	294.637,77
Macrogregato 103 - Acquisto di beni e servizi	11.611.862,68	10.413.599,01	10.291.162,56
Macrogregato 104 - Trasferimenti correnti	1.450.904,48	1.537.889,30	1.623.882,42
Macrogregato 107 - Interessi passivi	278.312,22	256.155,05	231.917,12
Macrogregato 108 - Altre spese per redditi da capitale	0,00	0,00	0,00
Macrogregato 109 - Rimborsi e poste correttive delle entrate	76.986,74	109.747,45	124.203,41
Macrogregato 110 - Altre spese correnti	116.834,23	158.517,70	521.006,16
TOTALE	19.147.339,30	17.912.050,68	18.221.369,83

Nota: il prospetto prende in considerazione solo gli anni in cui vige l'attuale decreto D.Lgs. 118/11.



TITOLO 2 - SPESE IN CONTO CAPITALE

	<i>Assestato</i>	<i>Percentuale sul totale</i>	<i>Impegnato</i>	<i>Percentuale sul totale</i>	<i>F.P.V.</i>	<i>Percentuale sul totale</i>	<i>Minori Spese</i>	<i>Percentuale di realizzazione</i>	<i>Pagato</i>	<i>Percentuale sul totale</i>	<i>Da riportare</i>	<i>Percentuale di pagamento</i>
Macroaggregato 201 - Tributi in conto capitale a carico dell'ente	0,00	0,000%	0,00	0,000%	0,00	0,000%	0,00	0,000%	0,00	0,000%	0,00	0,000%
Macroaggregato 202 - Investimenti fissi lordi e acquisto di terreni	10.584.971,49	99,953%	3.709.546,79	99,900%	1.469.696,80	100,000%	5.405.727,90	48,930%	3.194.354,32	99,884%	515.192,47	86,112%
Macroaggregato 203 - Contributi agli investimenti	5.000,00	0,047%	3.704,73	0,100%	0,00	0,000%	1.295,27	74,095%	3.704,73	0,116%	0,00	100,000%
Macroaggregato 204 - Altri trasferimenti in conto capitale	0,00	0,000%	0,00	0,000%	0,00	0,000%	0,00	0,000%	0,00	0,000%	0,00	0,000%
Macroaggregato 205 - Altre spese in conto capitale	1.469.696,80	13,878%	0,00	0,000%	0,00	0,000%	1.469.696,80	0,000%	0,00	0,000%	0,00	0,000%
TOTALE	10.589.971,49	100,000%	3.713.251,52	100,000%	1.469.696,80	100,000%	5.407.023,17	48,942%	3.198.059,05	100,000%	515.192,47	86,126%

Impegnato di Competenza

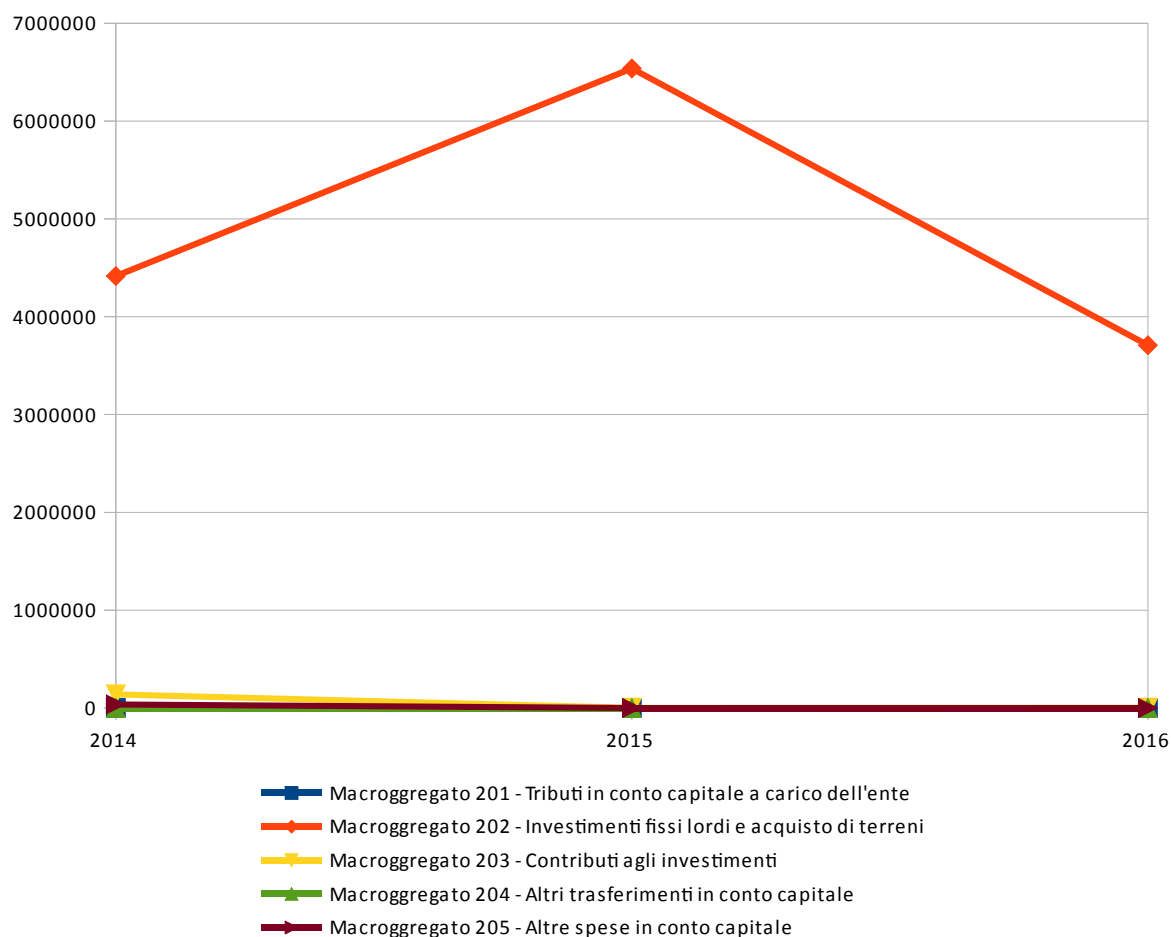
- Macroaggregato 201 - Tributi in conto capitale a carico dell'ente
- Macroaggregato 202 - Investimenti fissi lordi e acquisto di terreni
- Macroaggregato 203 - Contributi agli investimenti
- Macroaggregato 204 - Altri trasferimenti in conto capitale
- Macroaggregato 205 - Altre spese in conto capitale

PROSPETTO QUINQUENNALE DELL'IMPEGNATO DI COMPETENZA DEL TITOLO 2

	2014	2015	2016
--	------	------	------

Macrogregato 201 - Tributi in conto capitale a carico dell'ente	0,00	0,00	0,00
Macrogregato 202 - Investimenti fissi lordi e acquisto di terreni	4.415.411,61	6.537.492,41	3.709.546,79
Macrogregato 203 - Contributi agli investimenti	138.575,83	2.126,68	3.704,73
Macrogregato 204 - Altri trasferimenti in conto capitale	0,00	0,00	0,00
Macrogregato 205 - Altre spese in conto capitale	37.067,04	0,00	0,00
TOTALE	4.591.054,48	6.539.619,09	3.713.251,52

Nota: il prospetto prende in considerazione solo gli anni in cui vige l'attuale decreto D.Lgs. 118/11.



TITOLO 3 - SPESE PER INCREMENTO DI ATTIVITÀ FINANZIARIE

	<i>Assestato</i>	<i>Percentuale sul totale</i>	<i>Impegnato</i>	<i>Percentuale sul totale</i>	<i>F.P.V.</i>	<i>Percentuale sul totale</i>	<i>Minori Spese</i>	<i>Percentuale di realizzazione</i>	<i>Pagato</i>	<i>Percentuale sul totale</i>	<i>Da riportare</i>	<i>Percentuale di pagamento</i>
Macroaggregato 301 - Acquisizioni di attività finanziarie	0,00	0,000%	0,00	0,000%	0,00	0,000%	0,00	0,000%	0,00	0,000%	0,00	0,000%
Macroaggregato 302 - Concessione crediti di breve termine	0,00	0,000%	0,00	0,000%	0,00	0,000%	0,00	0,000%	0,00	0,000%	0,00	0,000%
Macroaggregato 303 - Concessione crediti di medio-lungo termine	0,00	0,000%	0,00	0,000%	0,00	0,000%	0,00	0,000%	0,00	0,000%	0,00	0,000%
Macroaggregato 304 - Altre spese per incremento di attività finanziarie	0,00	0,000%	0,00	0,000%	0,00	0,000%	0,00	0,000%	0,00	0,000%	0,00	0,000%
TOTALE	0,00	0,000%	0,00	0,000%	0,00	0,000%	0,00	0,000%	0,00	0,000%	0,00	0,000%

Nessuna spesa

PROSPETTO QUINQUENNALE DELL'IMPEGNATO DI COMPETENZA DEL TITOLO 3

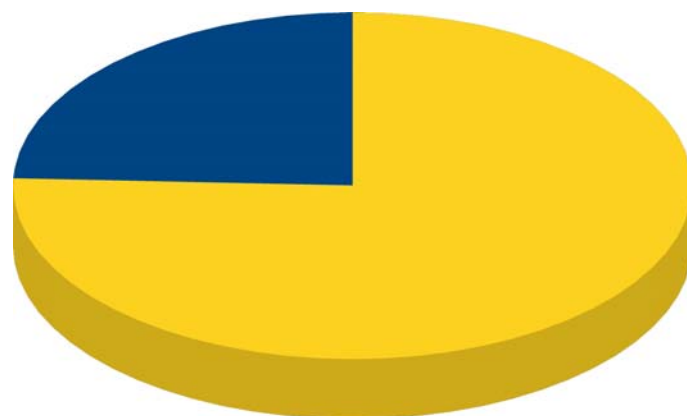
	2014	2015	2016
Macrogregato 301 - Acquisizioni di attività finanziarie	0,00	0,00	0,00
Macrogregato 302 - Concessione crediti di breve termine	0,00	0,00	0,00
Macrogregato 303 - Concessione crediti di medio-lungo termine	0,00	0,00	0,00
Macrogregato 304 - Altre spese per incremento di attività finanziarie	0,00	0,00	0,00
TOTALE	0,00	0,00	0,00

Nota: il prospetto prende in considerazione solo gli anni in cui vige l'attuale decreto D.Lgs. 118/11.

TITOLO 4 - RIMBORSO DI PRESTITI

	<i>Assestato</i>	<i>Percentuale sul totale</i>	<i>Impegnato</i>	<i>Percentuale sul totale</i>	<i>F.P.V.</i>	<i>Percentuale sul totale</i>	<i>Minori Spese</i>	<i>Percentuale di realizzazione</i>	<i>Pagato</i>	<i>Percentuale sul totale</i>	<i>Da riportare</i>	<i>Percentuale di pagamento</i>
Macroaggregato 401 - Rimborso di titoli obbligazionari	177.661,16	24,330%	177.661,16	24,330%	0,00	0,000%	0,00	100,000%	177.661,16	24,861%	0,00	100,000%
Macroaggregato 402 - Rimborso prestiti a breve termine	0,00	0,000%	0,00	0,000%	0,00	0,000%	0,00	0,000%	0,00	0,000%	0,00	0,000%
Macroaggregato 403 - Rimborso mutui e altri finanziamenti a medio lungo termine	552.543,68	75,670%	552.540,57	75,670%	0,00	0,000%	3,11	99,999%	536.970,83	75,139%	15.569,74	97,182%
Macroaggregato 404 - Rimborso di altre forme di indebitamento	0,00	0,000%	0,00	0,000%	0,00	0,000%	0,00	0,000%	0,00	0,000%	0,00	0,000%
TOTALE	730.204,84	100,000%	730.201,73	100,000%	0,00	0,000%	3,11	100,000%	714.631,99	100,000%	15.569,74	97,868%

Impegnato di Competenza

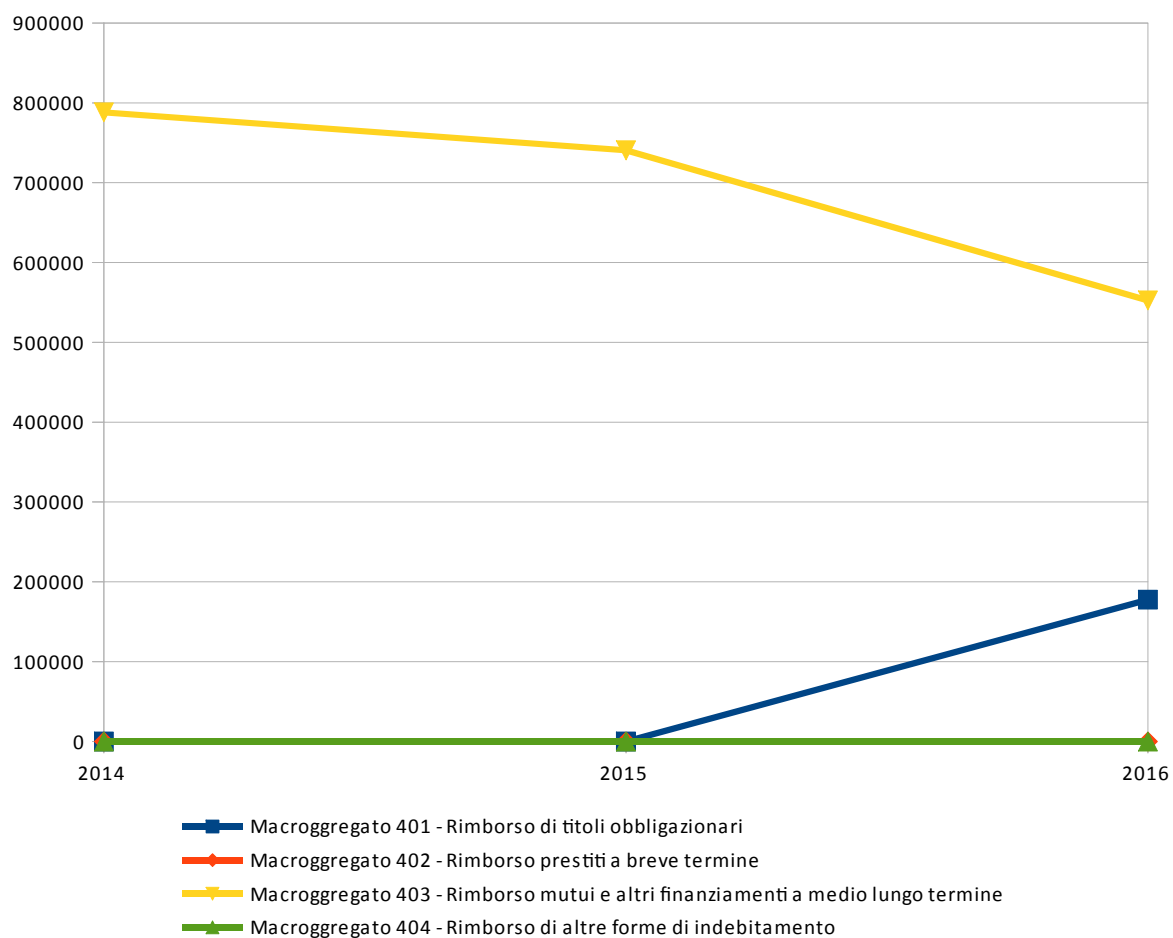


- Macroaggregato 401 - Rimborso di titoli obbligazionari
- Macroaggregato 402 - Rimborso prestiti a breve termine
- Macroaggregato 403 - Rimborso mutui e altri finanziamenti a medio lungo termine
- Macroaggregato 404 - Rimborso di altre forme di indebitamento

PROSPETTO QUINQUENNALE DELL'IMPEGNATO DI COMPETENZA DEL TITOLO 4

	2014	2015	2016
Macrogregato 401 - Rimborso di titoli obbligazionari	0,00	0,00	177.661,16
Macrogregato 402 - Rimborso prestiti a breve termine	0,00	0,00	0,00
Macrogregato 403 - Rimborso mutui e altri finanziamenti a medio lungo termine	788.230,53	740.422,54	552.540,57
Macrogregato 404 - Rimborso di altre forme di indebitamento	0,00	0,00	0,00
TOTALE	788.230,53	740.422,54	730.201,73

Nota: il prospetto prende in considerazione solo gli anni in cui vige l'attuale decreto D.Lgs. 118/11.



TITOLO 5 - CHIUSURA ANTICIPAZIONI DA ISTITUTO TESORIERE/CASSIERE

	<i>Assestato</i>	<i>Percentuale sul totale</i>	<i>Impegnato</i>	<i>Percentuale sul totale</i>	<i>F.P.V.</i>	<i>Percentuale sul totale</i>	<i>Minori Spese</i>	<i>Percentuale di realizzazione</i>	<i>Pagato</i>	<i>Percentuale sul totale</i>	<i>Da riportare</i>	<i>Percentuale di pagamento</i>
Macroaggregato 501 - Chiusura Anticipazioni ricevute da istituto tesoriere/cassiere	0,00	0,000%	0,00	0,000%	0,00	0,000%	0,00	0,000%	0,00	0,000%	0,00	0,000%
TOTALE	0,00	0,000%	0,00	0,000%	0,00	0,000%	0,00	0,000%	0,00	0,000%	0,00	0,000%

Nessun ricorso all'anticipazione

PROSPETTO QUINQUENNALE DELL'IMPEGNATO DI COMPETENZA DEL TITOLO 5

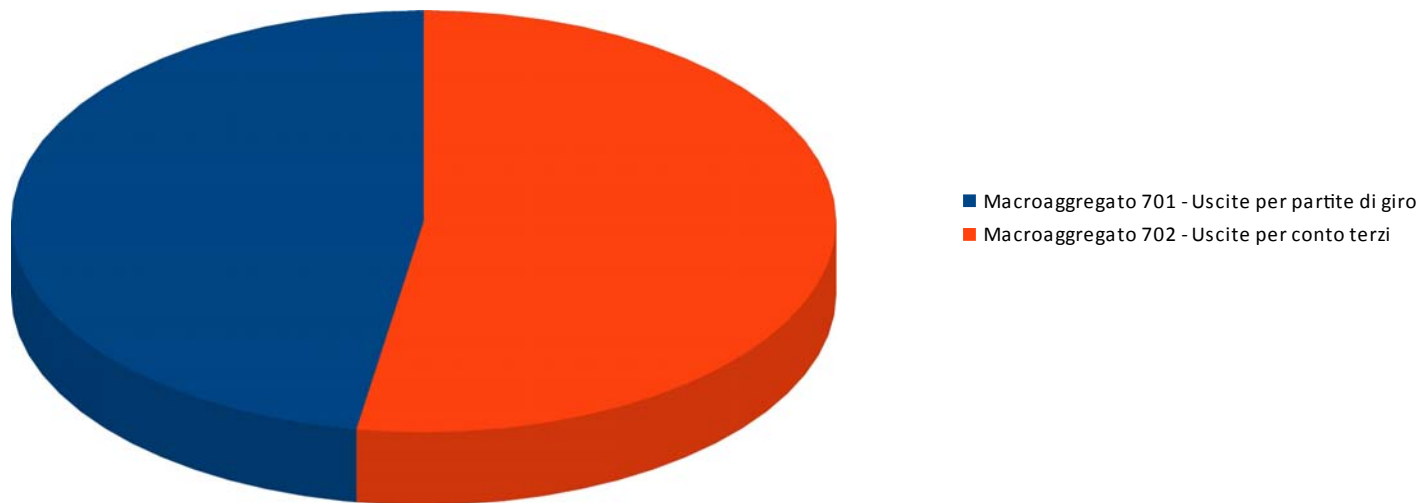
	<i>2014</i>	<i>2015</i>	<i>2016</i>
Macroggregato 501 - Chiusura Anticipazioni ricevute da istituto tesoriere/cassiere	0,00	0,00	0,00
TOTALE	0,00	0,00	0,00

Nota: il prospetto prende in considerazione solo gli anni in cui vige l'attuale decreto D.Lgs. 118/11.

TITOLO 7 - SPESE PER CONTO TERZI E PARTITE DI GIRO

	<i>Assestato</i>	<i>Percentuale sul totale</i>	<i>Impegnato</i>	<i>Percentuale sul totale</i>	<i>F.P.V.</i>	<i>Percentuale sul totale</i>	<i>Minori Spese</i>	<i>Percentuale di realizzazione</i>	<i>Pagato</i>	<i>Percentuale sul totale</i>	<i>Da riportare</i>	<i>Percentuale di pagamento</i>
Macroaggregato 701 - Uscite per partite di giro	4.230.359,57	52,137%	3.346.275,07	47,390%	0,00	0,000%	884.084,50	79,101%	2.595.813,89	48,343%	750.461,18	77,573%
Macroaggregato 702 - Uscite per conto terzi	3.883.573,92	47,863%	3.714.824,33	52,610%	0,00	0,000%	168.749,59	95,655%	2.773.759,46	51,657%	941.064,87	74,667%
TOTALE	8.113.933,49	100,000%	7.061.099,40	100,000%	0,00	0,000%	1.052.834,09	87,024%	5.369.573,35	100,000%	1.691.526,05	76,044%

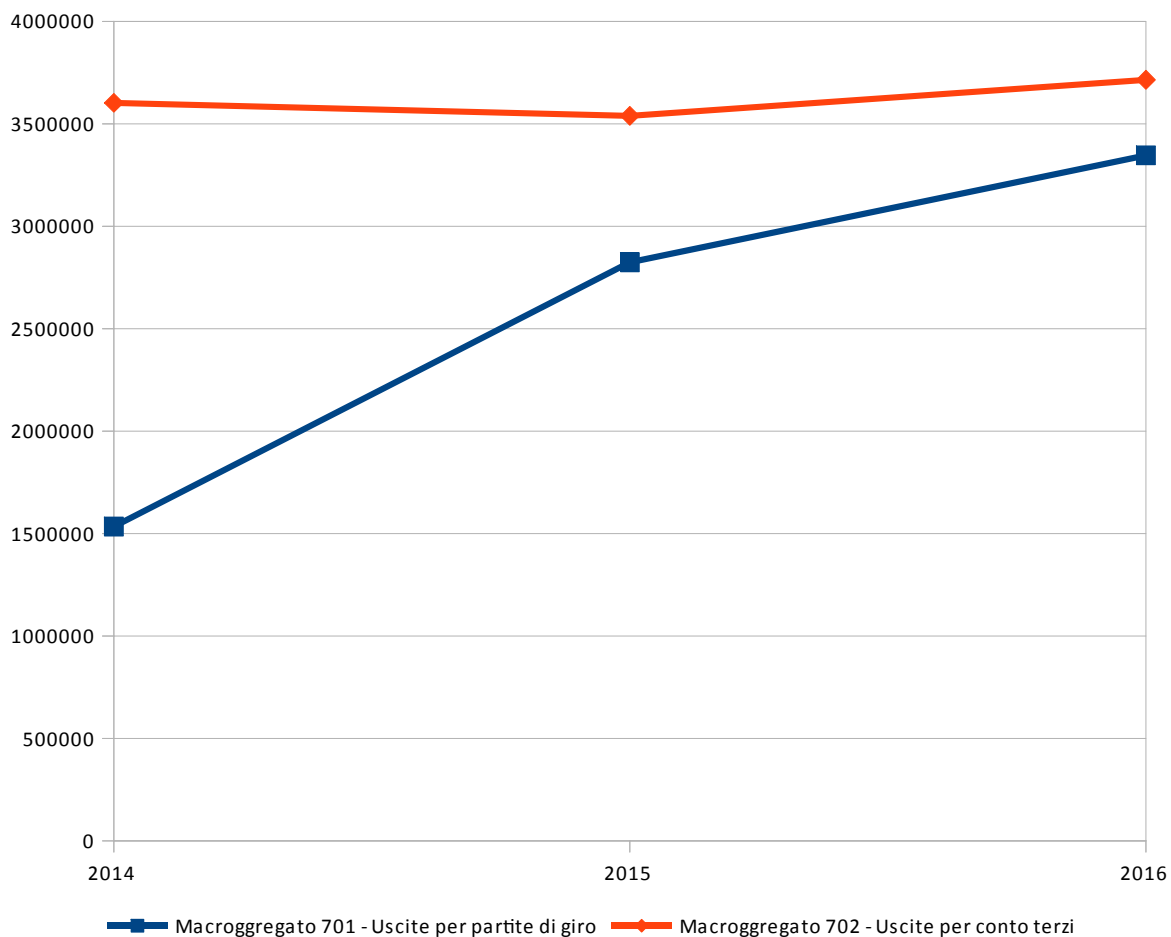
Impegnato di Competenza



PROSPETTO QUINQUENNALE DELL'IMPEGNATO DI COMPETENZA DEL TITOLO 7

	2014	2015	2016
Macrogregato 701 - Uscite per partite di giro	1.533.735,90	2.824.389,95	3.346.275,07
Macrogregato 702 - Uscite per conto terzi	3.602.781,55	3.538.627,40	3.714.824,33
TOTALE	5.136.517,45	6.363.017,35	7.061.099,40

Nota: il prospetto prende in considerazione solo gli anni in cui vige l'attuale decreto D.Lgs. 118/11.



L'INCREMENTO DELLE PARTITE DI GIRO È DOVUTO ALLA GESTIONE DELL'IVA SPLIT

4 - ANALISI DELLA GESTIONE DEI RESIDUI

In ossequio al principio contabile generale della prudenza e a quello applicato della contabilità finanziaria allegato al D.Lgs. 118/11, l'Ente ha effettuato la ricognizione dei residui attivi e passivi diretta a verificare:

- la fondatezza giuridica dei crediti accertati e dell'esigibilità del credito;
- l'affidabilità della scadenza dell'obbligazione prevista in occasione dell'accertamento o dell'impegno;
- il permanere delle posizioni debitorie effettive degli impegni assunti;
- la corretta classificazione e imputazione dei crediti e dei debiti in bilancio.

La ricognizione annuale dei residui attivi e passivi ha quindi consentito di individuare:

- a) i crediti di dubbia e difficile esazione;
- b) i crediti riconosciuti insussistenti, per l'avvenuta legale estinzione o per indebito o erroneo accertamento del credito;
- c) i debiti insussistenti;
- d) i crediti e i debiti non imputati correttamente in bilancio a seguito di errori materiali o di revisione della classificazione del bilancio, per i quali è stato necessario procedere ad una loro riclassificazione;
- e) i crediti e i debiti imputati all'esercizio di riferimento che non risultano di competenza finanziaria di tale esercizio, per i quali è stato necessario procedere alla reimputazione contabile all'esercizio in cui il credito o il debito sarà esigibile.

Con riferimento ai crediti di dubbia e difficile esazione accertati nell'esercizio, sulla base della ricognizione effettuata, si è provveduto all'accantonamento al Fondo Crediti di Dubbia e Difficile Esigibilità, accantonando a tal fine una quota dell'avanzo di amministrazione; al riguardo, si rinvia alla sezione 1.3 di tale relazione.

Considerato che, a seguito dell'adozione a regime del principio della competenza finanziaria cd. potenziata, i residui sono interamente costituiti da obbligazioni scadute, con riferimento a tali crediti saranno attivate le azioni di recupero mediante procedure coattive. I crediti e i debiti formalmente riconosciuti insussistenti per l'avvenuta legale estinzione (prescrizione) o per indebito o erroneo accertamento/impegno sono stati definitivamente eliminati dalle scritture e dai documenti di bilancio attraverso il provvedimento di riaccertamento dei residui. Nel caso in cui l'eliminazione o la riduzione del residuo passivo abbia riguardato una spesa avente vincolo di destinazione, l'economia conseguente ha mantenuto, per il medesimo ammontare, lo stesso vincolo applicato all'avanzo di amministrazione.

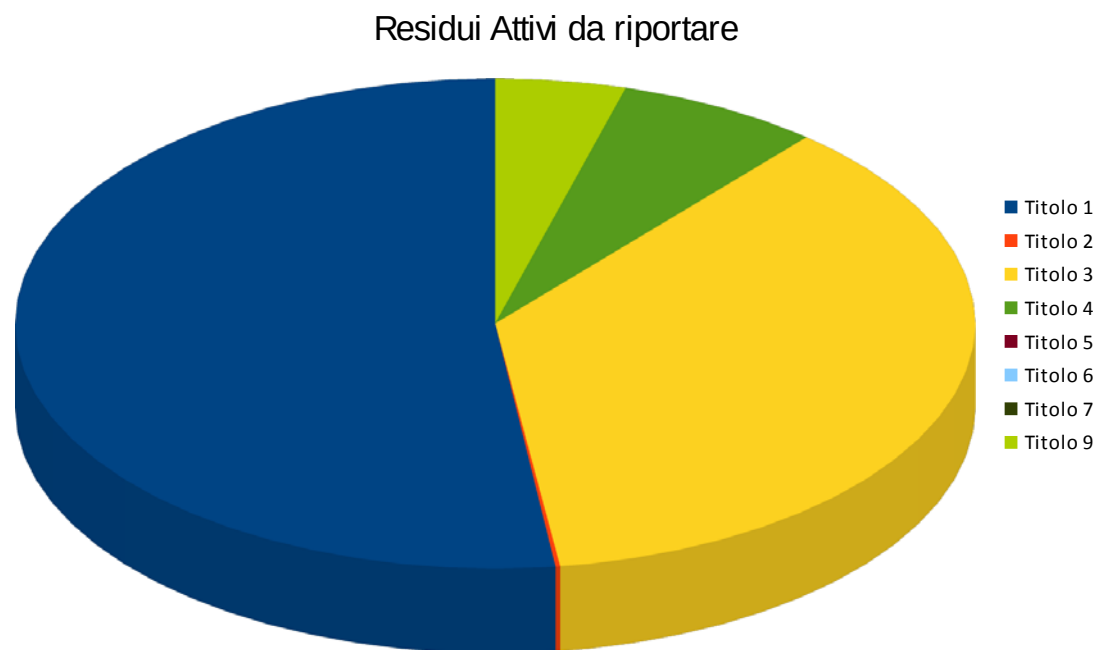
Dalla ricognizione non è sorta la necessità di procedere al riconoscimento formale di maggior crediti e debiti rispetto all'ammontare dei residui attivi e passivi contabilizzati; di conseguenza, non è stato necessario procedere all'accertamento e all'impegno di nuovi crediti o nuovi debiti imputati contabilmente alla competenza dell'esercizio. Non sono altresì emersi debiti assunti dall'Ente non registrati quando l'obbligazione è sorta; di conseguenza si è esclusa l'attivazione della procedura amministrativa di riconoscimento del debito fuori bilancio.

Il riaccertamento dei residui può infine riguardare crediti e debiti:

- non correttamente classificati in bilancio: si riporta che durante la ricognizione non sono risultati errori di classificazioni di Entrate o Spese;
- non correttamente imputati all'esercizio in quanto risultano non di competenza dell'esercizio cui sono stati imputati e non esigibili nel corso di tale esercizio. In tali casi si è proceduto come segue:
 - 1) nel bilancio dell'esercizio in corso si è provveduto a costituire (o a incrementare) il Fondo Pluriennale Vincolato per un importo pari a quello dell'impegno cancellato;
 - 2) nel primo esercizio del Bilancio di Previsione si è incrementato il Fondo Pluriennale iscritto tra le Entrate per un importo pari all'incremento del Fondo Pluriennale di cui al punto 1);
 - 3) nel Bilancio dell'esercizio cui la Spesa è reimputata si incrementano o si iscrivono gli stanziamenti di Spesa necessari per la reimputazione degli impegni.

4.1 ANALISI DELL'ENTRATA

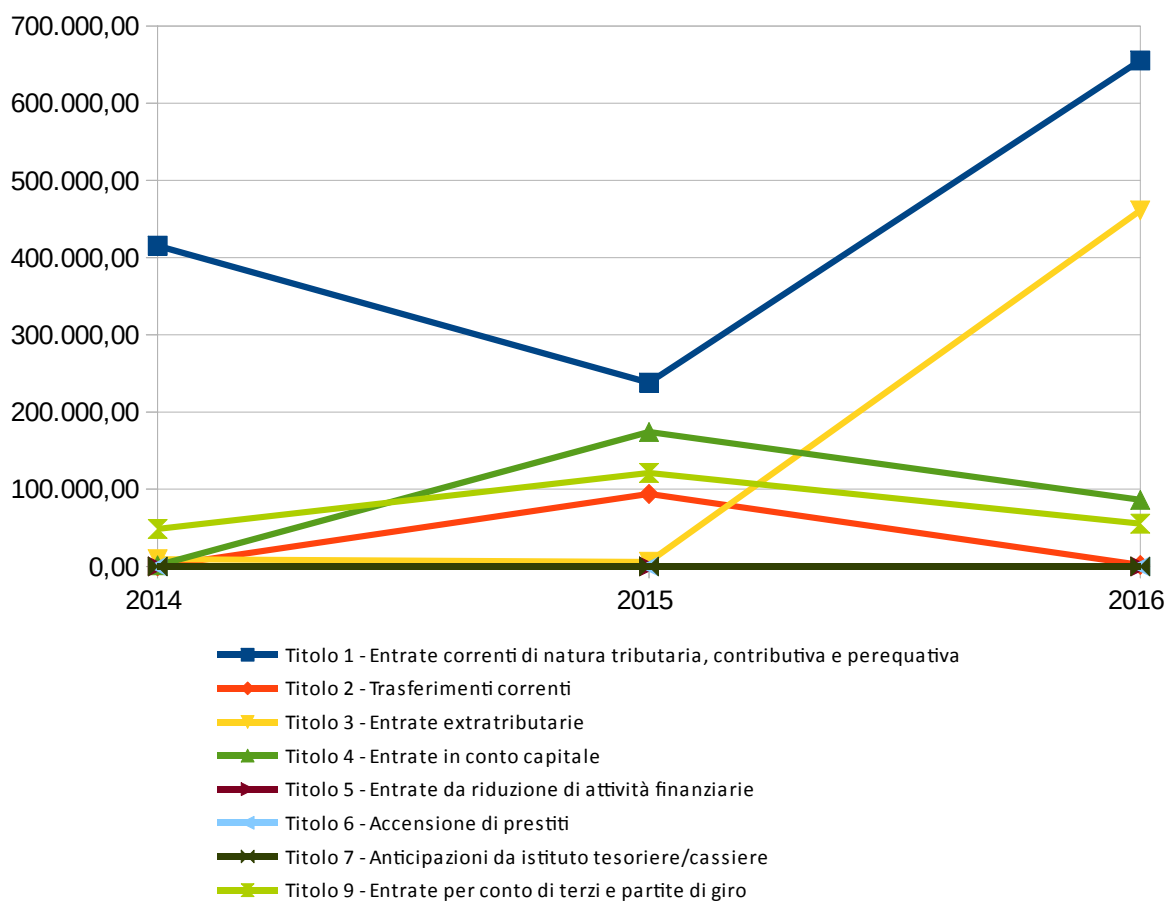
	<i>Residui Iniziali</i>	<i>Percentuale sul totale</i>	<i>Maggiori/Minori Entrate</i>	<i>Percentuale sul totale</i>	<i>Residui conservati</i>	<i>Percentuale di conservazione</i>	<i>Incassato</i>	<i>Percentuale sul totale</i>	<i>Da riportare</i>	<i>Percentuale di incasso</i>	<i>di cui con anzianità superiore a 5 anni</i>	<i>Percentuale di anzianità superiore a 5 anni</i>
<i>Titolo 1</i>	2.926.667,64	56,340%	-280.163,91	292,561%	2.646.503,73	90,427%	1.991.255,84	51,869%	655.247,89	68,038%	0,00	0,000%
<i>Titolo 2</i>	140.043,74	2,696%	-7.824,62	8,171%	132.219,12	94,413%	130.287,12	3,394%	1.932,00	93,033%	0,00	0,000%
<i>Titolo 3</i>	1.134.801,14	21,846%	-209.772,95	219,055%	925.028,19	81,515%	463.874,83	12,083%	461.153,36	40,877%	0,00	0,000%
<i>Titolo 4</i>	681.269,24	13,115%	-80.852,01	84,430%	600.417,23	88,132%	514.202,24	13,394%	86.214,99	75,477%	0,00	0,000%
<i>Titolo 5</i>	0,00	0,000%	0,00	0,000%	0,00	0,000%	0,00	0,000%	0,00	0,000%	0,00	0,000%
<i>Titolo 6</i>	0,00	0,000%	0,00	0,000%	0,00	0,000%	0,00	0,000%	0,00	0,000%	0,00	0,000%
<i>Titolo 7</i>	0,00	0,000%	0,00	0,000%	0,00	0,000%	0,00	0,000%	0,00	0,000%	0,00	0,000%
<i>Titolo 9</i>	923.436,82	17,777%	-128.720,36	134,416%	794.716,46	86,061%	739.420,13	19,261%	55.296,33	80,073%	0,00	0,000%
TOTALE	5.194.647,32	100,000%	-95.762,59	100,000%	5.098.884,73	98,157%	3.839.040,16	100,000%	1.259.844,57	73,904%	0,00	0,000%



PROSPETTO PLURIENNALE DEI RESIDUI ATTIVI DA RIPORTARE

	2014	2015	2016
Titolo 1 - Entrate correnti di natura tributaria, contributiva e perequativa	415.334,10	237.897,35	655.247,89
Titolo 2 - Trasferimenti correnti	0,00	93.888,14	1.932,00
Titolo 3 - Entrate extratributarie	9.462,44	5.949,65	461.153,36
Titolo 4 - Entrate in conto capitale	1.491,00	174.212,14	86.214,99
Titolo 5 - Entrate da riduzione di attività finanziarie	0,00	0,00	0,00
Titolo 6 - Accensione di prestiti	0,00	0,00	0,00
Titolo 7 - Anticipazioni da istituto tesoriere/cassiere	0,00	0,00	0,00
Titolo 9 - Entrate per conto di terzi e partite di giro	48.610,99	121.138,11	55.296,33
TOTALE	474.898,53	633.085,39	1.259.844,57

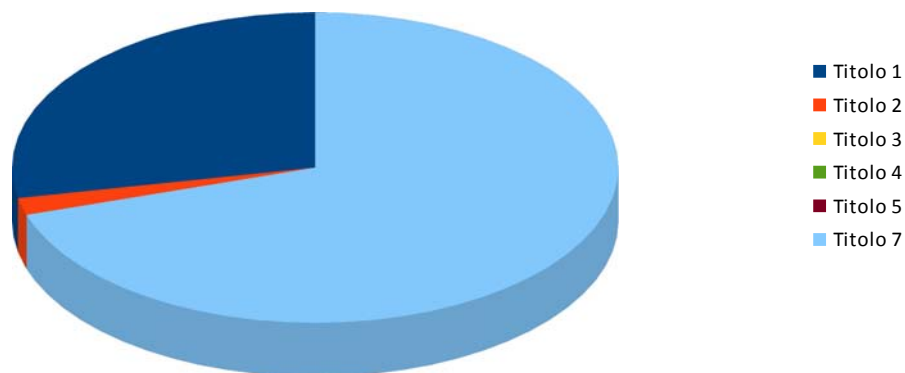
Nota: il prospetto prende in considerazione solo gli anni in cui vige l'attuale decreto D.Lgs. 118/11.



4.2 ANALISI DELLA SPESA

	<i>Residui Iniziali</i>	<i>Percentuale sul totale</i>	<i>Minori Spese</i>	<i>Percentuale sul totale</i>	<i>Residui conservati</i>	<i>Percentuale di conservazione</i>	<i>Pagato</i>	<i>Percentuale sul totale</i>	<i>Da riportare</i>	<i>Percentuale di pagamento</i>	<i>di cui con anzianità superiore a 5 anni</i>	<i>Percentuale di anzianità superiore a 5 anni</i>
<i>Titolo 1</i>	2.631.791,51	35,355%	182.469,36	73,937%	2.449.322,15	93,067%	2.263.278,95	33,273%	111.154,66	85,998%	0,00	0,000%
<i>Titolo 2</i>	3.157.281,92	42,415%	12.647,60	5,125%	3.144.634,32	99,599%	3.106.234,51	45,665%	7.027,76	98,383%	0,00	0,000%
<i>Titolo 3</i>	0,00	0,000%	0,00	0,000%	0,00	0,000%	0,00	0,000%	0,00	0,000%	0,00	0,000%
<i>Titolo 4</i>	13.473,48	0,181%	0,00	0,000%	13.473,48	100,000%	13.473,48	0,198%	0,00	100,000%	0,00	0,000%
<i>Titolo 5</i>	0,00	0,000%	0,00	0,000%	0,00	0,000%	0,00	0,000%	0,00	0,000%	0,00	0,000%
<i>Titolo 7</i>	1.764.050,03	23,698%	51.673,36	20,938%	1.712.376,67	97,071%	1.419.170,25	20,864%	276.731,83	80,450%	43.876,84	15,855%
TOTALE	7.443.861,76	100,000%	246.790,32	100,000%	7.197.071,44	96,685%	6.802.157,19	100,000%	394.914,25	0,000%	43.876,84	11,110%

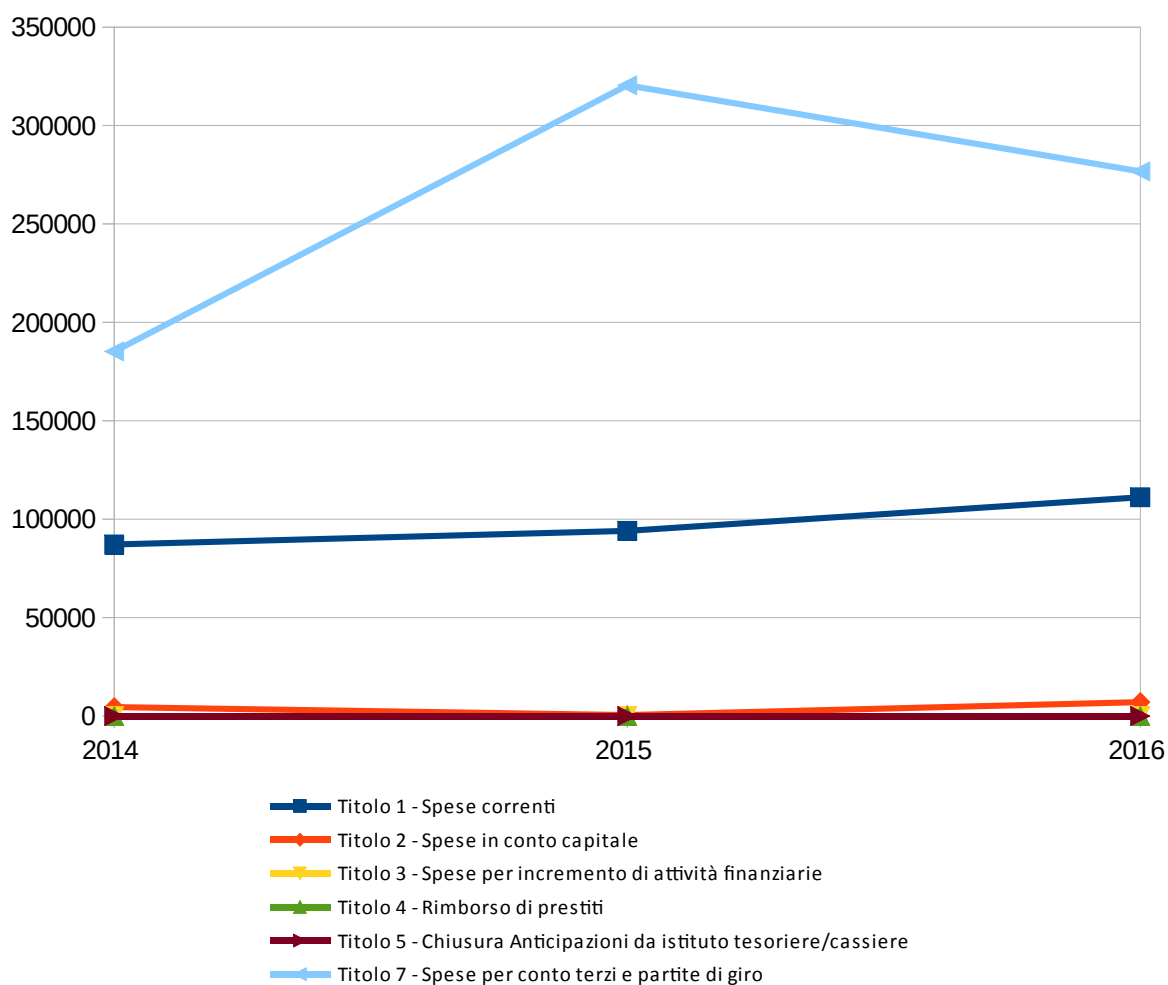
Residui Passivi da riportare



PROSPETTO PLURIENNALE DEI RESIDUI PASSIVI DA RIPORTARE

	2014	2015	2016
Titolo 1 - Spese correnti	87.151,02	94.041,81	111.154,66
Titolo 2 - Spese in conto capitale	4.545,68	454,25	7.027,76
Titolo 3 - Spese per incremento di attività finanziarie	0,00	0,00	0,00
Titolo 4 - Rimborso di prestiti	0,00	0,00	0,00
Titolo 5 - Chiusura Anticipazioni da istituto tesoriere/cassiere	0,00	0,00	0,00
Titolo 7 - Spese per conto terzi e partite di giro	185.231,67	320.446,45	276.731,83
TOTALE	276.928,37	414.942,51	394.914,25

Nota: il prospetto prende in considerazione solo gli anni in cui vige l'attuale decreto D.Lgs. 118/11.



5 - ANALISI DELLA GESTIONE DELLA CASSA

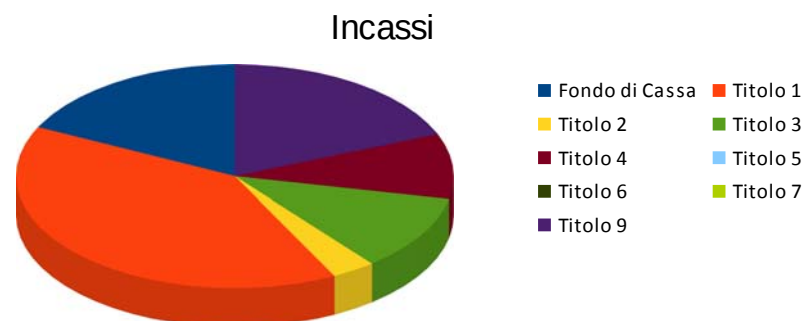
5.1 QUADRO GENERALE RIASSUNTIVO DELLA GESTIONE DI CASSA

ENTRATE	Incassato 2014	Incassato 2015	Incassato 2016
<i>Fondo di cassa all'inizio dell'esercizio</i>	6.764.283,65	6.710.575,28	6.719.284,69
<i>Titolo 1</i>	15.549.488,65	15.629.917,65	15.017.690,40
<i>Titolo 2</i>	1.399.425,87	1.077.243,02	1.229.259,68
<i>Titolo 3</i>	3.986.678,41	2.965.370,54	4.131.778,12
<i>Titolo 4</i>	3.221.441,11	2.967.468,53	3.553.338,12
<i>Titolo 5</i>	0,00	0,00	0,00
Totale Entrate Finali	24.157.034,04	22.639.999,74	23.932.066,32
<i>Titolo 6</i>	44.625,00	0,00	0,00
<i>Titolo 7</i>	0,00	0,00	0,00
<i>Titolo 9</i>	4.875.981,69	6.040.893,56	7.135.324,66
Totale dell'Esercizio	29.077.640,73	28.680.893,30	31.067.390,98
TOTALE COMPLESSIVO	35.841.924,38	35.391.468,58	37.786.675,67
TOTALE A PAREGGIO	35.841.924,38	35.391.468,58	37.786.675,67

SPESE	Pagato 2014	Pagato 2015	Pagato 2016
<i>Titolo 1</i>	19.248.231,06	17.934.322,90	17.422.998,33
<i>Titolo 2</i>	4.343.536,41	3.860.555,38	6.304.293,56
<i>Titolo 3</i>	0,00	0,00	0,00
Totale spese Finali	23.591.767,47	21.794.878,28	23.727.291,89
<i>Titolo 4</i>	788.230,53	726.949,06	728.105,47
<i>Titolo 5</i>	0,00	0,00	0,00
<i>Titolo 7</i>	4.751.351,10	6.150.356,55	6.788.743,60
Totale dell'Esercizio	29.131.349,10	28.672.183,89	31.244.140,96
TOTALE COMPLESSIVO	29.131.349,10	28.672.183,89	31.244.140,96
FONDO DI CASSA	6.710.575,28	6.719.284,69	6.542.534,71
TOTALE A PAREGGIO	35.841.924,38	35.391.468,58	37.786.675,67

5.2 ANALISI DELL'ENTRATA

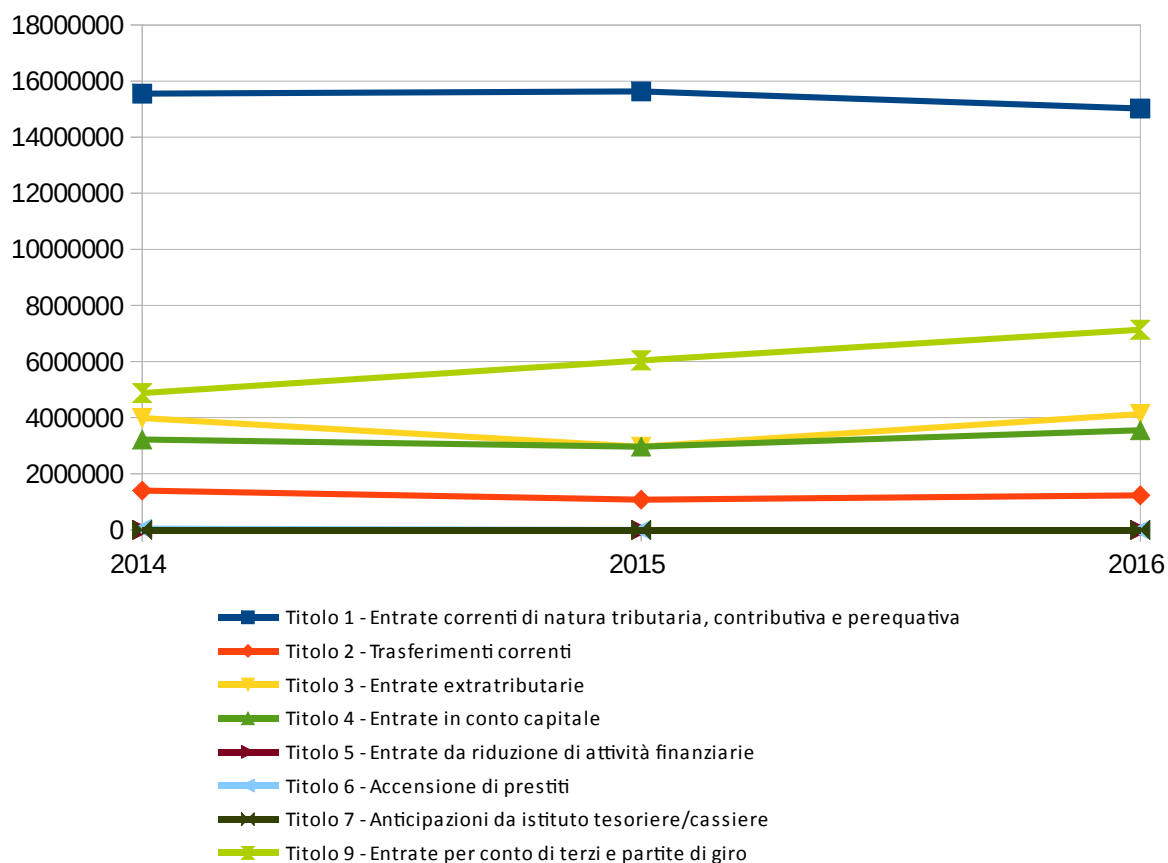
	<i>Assestato</i>	<i>Percentuale sul totale</i>	<i>Incassato di competenza</i>	<i>Incassato a residuo</i>	<i>Totale Incassato</i>	<i>Percentuale di competenza</i>	<i>Percentuale a residuo</i>	<i>Percentuale su totale</i>	<i>Percentuale di incasso</i>
Fondo di Cassa	6.719.284,69	19,738%	0,00	6.719.284,69	6.719.284,69	0,000%	63,640%	17,782%	100,000%
Titolo 1	16.114.973,24	47,339%	13.026.434,56	1.991.255,84	15.017.690,40	47,841%	18,860%	39,743%	93,191%
Titolo 2	1.166.383,33	3,426%	1.098.972,56	130.287,12	1.229.259,68	4,036%	1,234%	3,253%	105,391%
Titolo 3	4.498.786,97	13,216%	3.667.903,29	463.874,83	4.131.778,12	13,471%	4,393%	10,934%	91,842%
Titolo 4	4.307.528,79	12,654%	3.039.135,88	514.202,24	3.553.338,12	11,162%	4,870%	9,404%	82,491%
Titolo 5	0,00	0,000%	0,00	0,00	0,00	0,000%	0,000%	0,000%	0,000%
Titolo 6	0,00	0,000%	0,00	0,00	0,00	0,000%	0,000%	0,000%	0,000%
Titolo 7	0,00	0,000%	0,00	0,00	0,00	0,000%	0,000%	0,000%	0,000%
Titolo 9	7.954.061,87	23,366%	6.395.904,53	739.420,13	7.135.324,66	23,490%	7,003%	18,883%	89,707%
TOTALE	34.041.734,27	100,000%	27.228.350,82	10.558.324,85	37.786.675,67	100,000%	100,000%	100,000%	111,001%



PROSPETTO PLURIENNALE DELLE RISCOSSIONI

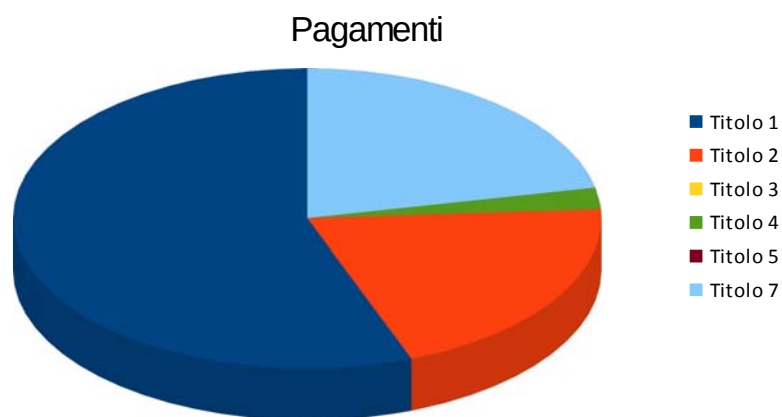
	2014	2015	2016
Titolo 1 - Entrate correnti di natura tributaria, contributiva e perequativa	15.549.488,65	15.629.917,65	15.017.690,40
Titolo 2 - Trasferimenti correnti	1.399.425,87	1.077.243,02	1.229.259,68
Titolo 3 - Entrate extratributarie	3.986.678,41	2.965.370,54	4.131.778,12
Titolo 4 - Entrate in conto capitale	3.221.441,11	2.967.468,53	3.553.338,12
Titolo 5 - Entrate da riduzione di attività finanziarie	0,00	0,00	0,00
Titolo 6 - Accensione di prestiti	44.625,00	0,00	0,00
Titolo 7 - Anticipazioni da istituto tesoriere/cassiere	0,00	0,00	0,00
Titolo 9 - Entrate per conto di terzi e partite di giro	4.875.981,69	6.040.893,56	7.135.324,66
TOTALE	29.077.640,73	28.680.893,30	31.067.390,98

Nota: il prospetto prende in considerazione solo gli anni in cui vige l'attuale decreto D.Lgs. 118/11.



5.3 ANALISI DELLA SPESA

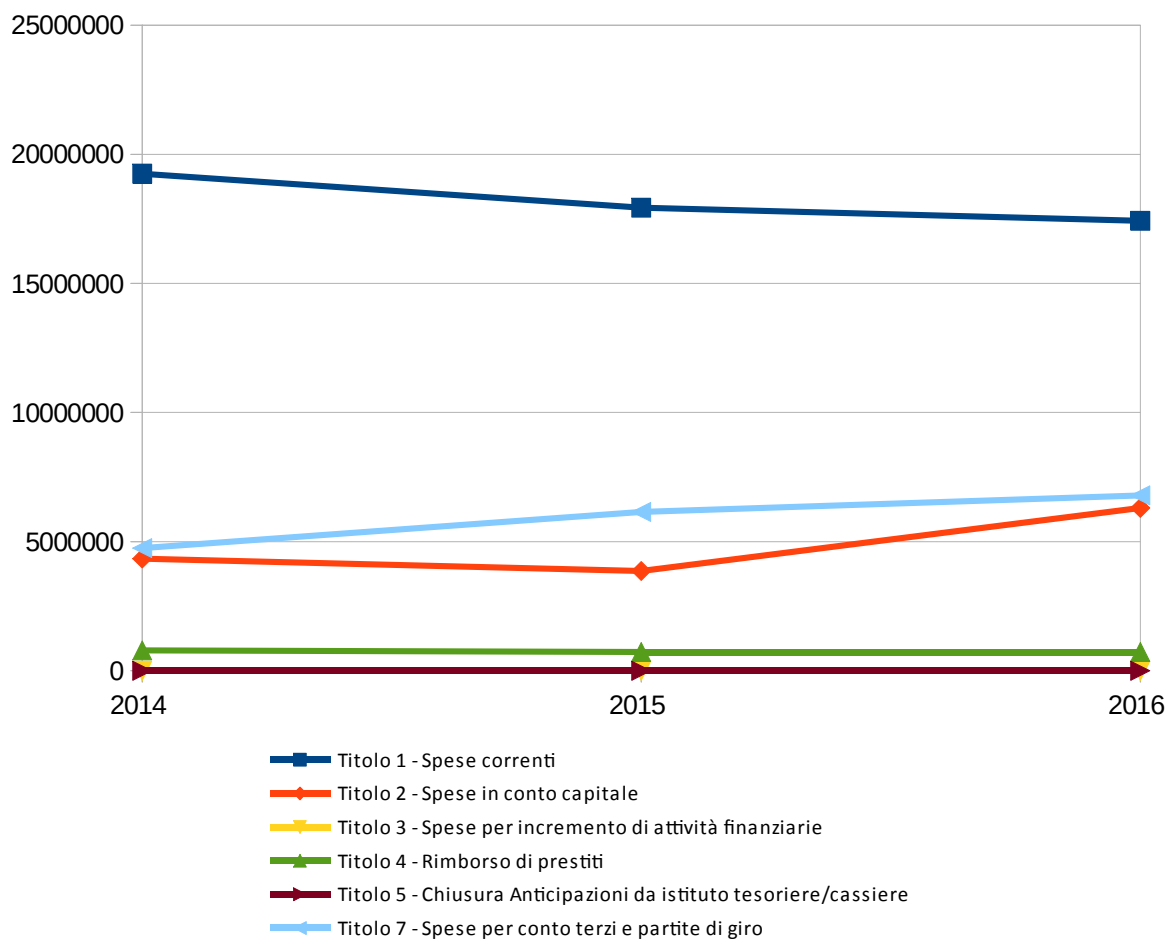
	<i>Assestato</i>	<i>Percentuale sul totale</i>	<i>Pagato di competenza</i>	<i>Pagato a residuo</i>	<i>Totale Pagato</i>	<i>Percentuale di competenza</i>	<i>Percentuale a residuo</i>	<i>Percentuale su totale</i>	<i>Percentuale di pagamento</i>
<i>Titolo 1</i>	20.942.168,73	56,650%	15.159.719,38	2.263.278,95	17.422.998,33	62,023%	33,273%	55,764%	83,196%
<i>Titolo 2</i>	7.211.103,00	19,507%	3.198.059,05	3.106.234,51	6.304.293,56	13,084%	45,665%	20,178%	87,425%
<i>Titolo 3</i>	0,00	0,000%	0,00	0,00	0,00	0,000%	0,000%	0,000%	0,000%
<i>Titolo 4</i>	743.678,32	2,012%	714.631,99	13.473,48	728.105,47	2,924%	0,198%	2,330%	97,906%
<i>Titolo 5</i>	0,00	0,000%	0,00	0,00	0,00	0,000%	0,000%	0,000%	0,000%
<i>Titolo 7</i>	8.070.450,60	21,831%	5.369.573,35	1.419.170,25	6.788.743,60	21,969%	20,864%	21,728%	84,119%
TOTALE	36.967.400,65	100,000%	24.441.983,77	6.802.157,19	31.244.140,96	100,000%	100,000%	100,000%	84,518%



PROSPETTO PLURIENNALE DEI PAGAMENTI

	2014	2015	2016
Titolo 1 - Spese correnti	19.248.231,06	17.934.322,90	17.422.998,33
Titolo 2 - Spese in conto capitale	4.343.536,41	3.860.555,38	6.304.293,56
Titolo 3 - Spese per incremento di attività finanziarie	0,00	0,00	0,00
Titolo 4 - Rimborso di prestiti	788.230,53	726.949,06	728.105,47
Titolo 5 - Chiusura Anticipazioni da istituto tesoriere/cassiere	0,00	0,00	0,00
Titolo 7 - Spese per conto terzi e partite di giro	4.751.351,10	6.150.356,55	6.788.743,60
TOTALE	29.131.349,10	28.672.183,89	31.244.140,96

Nota: il prospetto prende in considerazione solo gli anni in cui vige l'attuale decreto D.Lgs. 118/11.



6 - ANALISI DEL BUDGET DI COMPETENZA PER RESPONSABILE

6.1 ANALISI DELL'ENTRATA

	Assestato	Percentuale sul totale	Accertato	Percentuale sul totale	Maggiori/ Minori Entrate	Percentuale di realizzazione	Incassato	Percentuale sul totale	Da riportare	Percentuale di incasso
Resp. di Servizio VENTURINI GIANLUCA										
Resp. di Capitolo VENTURINI GIANLUCA	6.445.735,24	16,058%	3.256.367,53	9,577%	-3.189.367,71	50,520%	3.073.229,53	10,193%	183.138,00	94,376%
Totale Resp. di Servizio VENTURINI GIANLUCA	6.445.735,24	16,058%	3.256.367,53	9,577%	-3.189.367,71	50,520%	3.073.229,53	10,193%	183.138,00	94,376%
Resp. di Servizio CASALI CRISTINA										
Resp. di Capitolo CASALI CRISTINA	27.757.996,38	69,154%	25.010.606,79	73,555%	-2.747.389,59	90,102%	22.407.995,39	74,322%	2.602.611,40	89,594%
Totale Resp. di Servizio CASALI CRISTINA	27.757.996,38	69,154%	25.010.606,79	73,555%	-2.747.389,59	90,102%	22.407.995,39	74,322%	2.602.611,40	89,594%
Resp. di Servizio VERRI LUCA										
Resp. di Capitolo VERRI LUCA	3.431.322,59	8,549%	3.351.613,30	9,857%	-79.709,29	97,677%	2.730.266,09	9,056%	621.347,21	81,461%
Totale Resp. di Servizio VERRI LUCA	3.431.322,59	8,549%	3.351.613,30	9,857%	-79.709,29	97,677%	2.730.266,09	9,056%	621.347,21	81,461%
Resp. di Servizio BRADANINI MAURO										
Resp. di Capitolo BRADANINI MAURO	753.584,21	1,877%	890.047,88	2,618%	136.463,67	118,109%	585.168,36	1,941%	304.879,52	65,746%
Totale Resp. di Servizio BRADANINI MAURO	753.584,21	1,877%	890.047,88	2,618%	136.463,67	118,109%	585.168,36	1,941%	304.879,52	65,746%
Resp. di Servizio TIRONE LIVIO										
Resp. di Capitolo TIRONE LIVIO	543.646,00	1,354%	296.940,81	0,873%	-246.705,19	54,620%	280.934,10	0,932%	16.006,71	94,609%
Totale Resp. di Servizio TIRONE LIVIO	543.646,00	1,354%	296.940,81	0,873%	-246.705,19	54,620%	280.934,10	0,932%	16.006,71	94,609%
Resp. di Servizio BARBIERI ANTONINO										
Resp. di Capitolo BARBIERI ANTONINO	1.207.016,35	3,007%	1.197.211,16	3,521%	-9.805,19	99,188%	1.072.338,69	3,557%	124.872,47	89,570%
Totale Resp. di Servizio BARBIERI ANTONINO	1.207.016,35	3,007%	1.197.211,16	3,521%	-9.805,19	99,188%	1.072.338,69	3,557%	124.872,47	89,570%
TOTALE	40.139.300,77	100,000%	34.002.787,47	100,000%	-6.136.513,30	84,712%	30.149.932,16	100,000%	3.852.855,31	88,669%

PROSPETTO PLURIENNALE DELL'ACCERTATO DI COMPETENZA PER RESPONSABILE

	2014	2015	2016
NESSUN RESP. DI SERVIZIO			
NESSUN RESP. DI SERVIZIO	0,00	0,00	0,00
Resp. di Capitolo SPOLINI SERGIO	0,00	0,00	0,00
Totale NESSUN RESP. DI SERVIZIO	0,00	0,00	0,00
Resp. di Servizio VENTURINI GIANLUCA			
Resp. di Capitolo VENTURINI GIANLUCA	3.376.105,60	2.686.396,90	3.256.367,53
Totale Resp. di Servizio VENTURINI GIANLUCA	3.376.105,60	2.686.396,90	3.256.367,53
Resp. di Servizio CASALI CRISTINA			
Resp. di Capitolo CASALI CRISTINA	26.559.339,36	27.255.368,61	25.010.606,79
Totale Resp. di Servizio CASALI CRISTINA	26.559.339,36	27.255.368,61	25.010.606,79
Resp. di Servizio VERRI LUCA			
Resp. di Capitolo VERRI LUCA	0,00	3.081.987,81	3.351.613,30
Totale Resp. di Servizio VERRI LUCA	0,00	3.081.987,81	3.351.613,30
Resp. di Servizio BRADANINI MAURO			
Resp. di Capitolo BRADANINI MAURO	735.240,39	922.492,21	890.047,88
Totale Resp. di Servizio BRADANINI MAURO	735.240,39	922.492,21	890.047,88
Resp. di Servizio TIRONE LIVIO			
Resp. di Capitolo TIRONE LIVIO	473.161,94	362.373,27	296.940,81
Totale Resp. di Servizio TIRONE LIVIO	473.161,94	362.373,27	296.940,81
Resp. di Servizio SPOLINI SERGIO			
Resp. di Capitolo SPOLINI SERGIO	4.187.833,17	0,00	0,00
Totale Resp. di Servizio SPOLINI SERGIO	4.187.833,17	0,00	0,00
Resp. di Servizio BARBIERI ANTONINO			
Resp. di Capitolo BARBIERI ANTONINO	0,00	1.005.864,84	1.197.211,16
Totale Resp. di Servizio BARBIERI ANTONINO	0,00	0,00	1.197.211,16
TOTALE	35.331.680,46	35.314.483,64	34.002.787,47

Nota: il prospetto prende in considerazione solo gli anni in cui vige l'attuale decreto D.Lgs. 118/11.

6.2 ANALISI DELLA SPESA

	<i>Assestato</i>	<i>Percentuale sul totale</i>	<i>Impegnato</i>	<i>Percentuale sul totale</i>	<i>F.P.V.</i>	<i>Percentuale sul totale</i>	<i>Minori Spese</i>	<i>Percentuale di realizzazione</i>	<i>Pagato</i>	<i>Percentuale sul totale</i>	<i>Da riportare</i>	<i>Percentuale di pagamento</i>
Resp. di Servizio VENTURINI GIANLUCA												
Resp. di Capitolo VENTURINI GIANLUCA	13.226.057,30	32,950%	6.155.781,97	20,708%	1.582.511,89	70,712%	5.487.763,44	58,508%	5.500.986,38	22,506%	654.795,59	89,363%
Totale Resp. di Servizio VENTURINI GIANLUCA	13.226.057,30	32,950%	6.155.781,97	20,708%	1.582.511,89	70,712%	5.487.763,44	58,508%	5.500.986,38	22,506%	654.795,59	89,363%
Resp. di Servizio CASALI CRISTINA												
Resp. di Capitolo CASALI CRISTINA	13.947.274,87	34,747%	11.959.882,05	40,234%	156.168,80	6,978%	1.831.224,02	86,870%	9.234.237,18	37,780%	2.725.644,87	77,210%
Totale Resp. di Servizio CASALI CRISTINA	13.947.274,87	34,747%	11.959.882,05	40,234%	156.168,80	6,978%	1.831.224,02	86,870%	9.234.237,18	37,780%	2.725.644,87	77,210%
Resp. di Servizio VERRI LUCA												
Resp. di Capitolo VERRI LUCA	4.995.921,51	12,446%	4.767.206,68	16,037%	1.043,00	0,047%	227.671,83	95,443%	3.638.166,70	14,885%	1.129.039,98	76,317%
Totale Resp. di Servizio VERRI LUCA	4.995.921,51	12,446%	4.767.206,68	16,037%	1.043,00	0,047%	227.671,83	95,443%	3.638.166,70	14,885%	1.129.039,98	76,317%
Resp. di Servizio BRADANINI MAURO												
Resp. di Capitolo BRADANINI MAURO	1.185.962,36	2,955%	1.097.049,04	3,691%	22.988,89	1,027%	65.924,43	94,441%	941.990,25	3,854%	155.058,79	85,866%
Totale Resp. di Servizio BRADANINI MAURO	1.185.962,36	2,955%	1.097.049,04	3,691%	22.988,89	1,027%	65.924,43	94,441%	941.990,25	3,854%	155.058,79	85,866%
Resp. di Servizio TIRONE LIVIO												
Resp. di Capitolo TIRONE LIVIO	2.769.843,84	6,901%	1.988.989,37	6,691%	428.984,04	19,168%	351.870,43	87,296%	1.893.954,41	7,749%	95.034,96	95,222%

Totale Resp. di Servizio TIRONE LIVIO	2.769.843,84	6,901%	1.988.989,37	6,691%	428.984,04	19,168%	351.870,43	87,296%	1.893.954,41	7,749%	95.034,96	95,222%
Resp. di Servizio BARBIERI ANTONINO												
Resp. di Capitolo BARBIERI ANTONINO	4.014.240,89	10,001%	3.757.013,37	12,639%	46.279,34	2,068%	210.948,18	94,745%	3.232.648,85	13,226%	524.364,52	86,043%
Totale Resp. di Servizio BARBIERI ANTONINO	4.014.240,89	10,001%	3.757.013,37	12,639%	46.279,34	2,068%	210.948,18	94,745%	3.232.648,85	13,226%	524.364,52	86,043%
TOTALE	40.139.300,77	100,000%	29.725.922,48	100,000%	2.237.975,96	100,000%	8.175.402,33	79,632%	24.441.983,77	100,000%	5.283.938,71	82,224%

PROSPETTO PLURIENNALE DELL'IMPEGNATO DI COMPETENZA PER RESPONSABILE

	2014	2015	2016
NESSUN RESP. DI SERVIZIO			
NESSUN RESP. DI SERVIZIO	0,00	803.391,71	0,00
Totale NESSUN RESP. DI SERVIZIO	0,00	803.391,71	0,00
Resp. di Servizio VENTURINI GIANLUCA			
Resp. di Capitolo VENTURINI GIANLUCA	7.065.174,28	9.028.632,57	6.155.781,97
Totale Resp. di Servizio VENTURINI GIANLUCA	7.065.174,28	9.028.632,57	6.155.781,97
Resp. di Servizio CASALI CRISTINA			
Resp. di Capitolo CASALI CRISTINA	10.705.232,78	10.117.831,64	11.959.882,05
Totale Resp. di Servizio CASALI CRISTINA	10.705.232,78	10.117.831,64	11.959.882,05
Resp. di Servizio VERRI LUCA			
Resp. di Capitolo VERRI LUCA	0,00	4.806.600,13	4.767.206,68
Totale Resp. di Servizio VERRI LUCA	0,00	4.806.600,13	4.767.206,68
Resp. di Servizio BRADANINI MAURO			
Resp. di Capitolo BRADANINI MAURO	1.092.859,42	949.929,50	1.097.049,04
Totale Resp. di Servizio BRADANINI MAURO	1.092.859,42	949.929,50	1.097.049,04
Resp. di Servizio TIRONE LIVIO			
Resp. di Capitolo TIRONE LIVIO	2.772.630,20	2.555.205,20	1.988.989,37
Totale Resp. di Servizio TIRONE LIVIO	2.772.630,20	2.555.205,20	1.988.989,37
Resp. di Servizio SPOLINI SERGIO			
Resp. di Capitolo VENTURINI GIANLUCA	0,00	0,00	0,00
Resp. di Capitolo SPOLINI SERGIO	8.027.245,08	0,00	0,00
Totale Resp. di Servizio SPOLINI SERGIO	8.027.245,08	0,00	0,00
Resp. di Servizio BARBIERI ANTONINO			
Resp. di Capitolo BARBIERI ANTONINO	0,00	3.293.518,91	3.757.013,37
Totale Resp. di Servizio BARBIERI ANTONINO	0,00	3.293.518,91	3.757.013,37
TOTALE	29.663.141,76	31.555.109,66	29.725.922,48

Nota: il prospetto prende in considerazione solo gli anni in cui vige l'attuale decreto D.Lgs. 118/11.

7 - APPROFONDIMENTI

7.1 OPERE PUBBLICHE

INVESTIMENTI IN CORSO DI REALIZZAZIONE

		Residui Iniziali	Minori Spese	Pagato	Da Riportare	Assestato	Impegnato	F.P.V.	Minori Spese	Pagato	Da Riportare
Cap. 9250/191	TINTEGGIATURA E SISTEMAZIONE ANTONI FACCIATA NORD DI PALAZZO SASSI	0,00	0,00	0,00	0,00	20.000,00	0,00	20.000,00	0,00	0,00	0,00
Cap. 9380/41	RICONVERSIONE A GAS METANO C.T. EDIFICI COMUNALI	0,00	0,00	0,00	0,00	36.560,00	35.732,49	459,66	367,85	35.732,49	0,00
Cap. 9380/44	MANUTENZIONE STRAORDINARIA CASTEL MASEGRA CORPO NORD-EST	1.952,66	1.952,66	0,00	0,00	0,00	0,00	0,00	0,00	0,00	0,00
Cap. 9380/45	SISTEMAZIONE SPOGLIATOI PER POLIZIA LOCALE, CAMINI E GRONDA MARCAPIANO SEDE COMUNALE	0,00	0,00	0,00	0,00	75.000,00	63.429,37	11.017,13	553,50	38.650,54	24.778,83
Cap. 9380/50	MANUTENZIONE STRAORDINARIA IMMOBILI AVANZO VINCOLATO	1.101,70	0,00	770,70	331,00	2.544,12	280,60	0,00	2.263,52	0,00	280,60
Cap. 9380/60	PROGETTO NUOVA ILLUMINAZIONE SALE MUSEALI APERTE AL PUBBLICO (ENTRATA CAP. 2779/60)	0,00	0,00	0,00	0,00	10.500,00	0,00	7.875,00	2.625,00	0,00	0,00
Cap. 9380/273	MANUTENZIONE STRAORDINARIA EDIFICI	0,00	0,00	0,00	0,00	4.809,42	0,00	0,00	4.809,42	0,00	0,00
Cap. 9380/274	MANUTENZIONE STRAORDINARIA EDIFICI FINANZIATA CON PROVENTI CONCESSIONI CIMITERIALI	268,40	0,00	0,00	268,40	34.811,68	13.924,04	5.467,26	15.420,38	11.320,38	2.603,66
Cap. 9380/358	MANUTENZIONE STRAORDINARIA EDIFICI	2.908,18	0,00	1.883,38	1.024,80	38.061,27	29.473,47	8.542,32	45,48	25.033,40	4.440,07
Cap. 9380/384	MANUTENZIONE STRAORDINARIA IMMOBILI	4.525,53	0,00	4.525,53	0,00	21.751,04	14.688,25	6.470,39	592,40	14.333,18	355,07
Cap. 9381/45	LAVORI DI COMPLETAMENTO CASTELLO MASEGRA CORPO NORD CORTILE PRINCIPALE	0,00	0,00	0,00	0,00	20.000,00	1.147,20	18.852,80	0,00	1.147,20	0,00
Cap. 9385/100	MANUTENZIONE STRAORDINARIA EDIFICI ERP (ENTRATA CAP. 2525/12 E 2525/16)	0,00	0,00	0,00	0,00	77.000,00	0,00	0,00	77.000,00	0,00	0,00
Cap. 9390/273	INTERVENTI DI EFFICIENTAMENTO CENTRALI TERMICHE SU ALCUNE	0,00	0,00	0,00	0,00	300.000,00	270.497,21	17.217,84	12.284,95	242.652,81	27.844,40

		Residui Iniziali	Minori Spese	Pagato	Da Riportare	Assestato	Impegnato	F.P.V.	Minori Spese	Pagato	Da Riportare
	CENTRALI TERMICHE COMUNALI (ENTRATA CAP. 2850/18)										
Cap. 9407/20	INTERVENTO DI RECUPERO DEL CASTEL MASEGRA CORPO NORD EST	0,00	0,00	0,00	0,00	700.000,00	0,00	0,00	700.000,00	0,00	0,00
Cap. 9435/50	INFORMATIZZAZIONE FONDI PROPRI	9.397,92	0,00	9.397,92	0,00	0,00	0,00	0,00	0,00	0,00	0,00
Cap. 9440/191	ACQUISTI HARDWARE SIC	0,00	0,00	0,00	0,00	30.690,07	22.690,07	0,00	8.000,00	2.603,99	20.086,08
Cap. 9450/191	SOFTWARE PER SERVIZIO INFORMATICO	0,00	0,00	0,00	0,00	37.309,93	36.546,32	0,00	763,61	36.546,32	0,00
Cap. 9650/191	ACQUISTO PIAGGIO PORTER MAXI	0,00	0,00	0,00	0,00	20.000,00	18.163,43	0,00	1.836,57	0,00	18.163,43
Cap. 9800/191	SPESE PER ATTREZZATURE POLIZIA LOCALE PROGETTO REGIONALE	0,00	0,00	0,00	0,00	25.000,00	25.000,00	0,00	0,00	25.000,00	0,00
Cap. 9805/45	ACQUISTO AUTOVEICOLO PER SERVIZIO DI POLIZIA LOCALE (ENTRATA QUOTA CAP. 2790/44)	0,00	0,00	0,00	0,00	19.500,00	19.500,00	0,00	0,00	19.500,00	0,00
Cap. 9805/80	TRASFERIMENTO DALLA REGIONE PER PROGETTO SICUREZZA DECRETO N. 3151 DELL' 8-04-2016 ((ENTRATA QUOTA CAP. 2790/44)	0,00	0,00	0,00	0,00	96.213,06	92.685,69	0,00	3.527,37	92.685,69	0,00
Cap. 9805/82	TRASFERIMENTO DALLA REGIONE PER PROGETTO SICUREZZA DECRETO N. 3151 DELL' 8-04-2016 SPESE PER INCARICHI PROFESSIONALI (ENTRATA QUOTA CAP. 2790/44)	0,00	0,00	0,00	0,00	4.440,80	4.377,36	0,00	63,44	4.377,36	0,00
Cap. 9805/466	TRASFERIMENTO A COMUNI PER PROGETTO SICUREZZA DECRETO N. 3151 DELL'8-4-2016 (ENTRATA CAP. 2770/44)	0,00	0,00	0,00	0,00	5.930,35	5.930,35	0,00	0,00	5.930,35	0,00
Cap. 9850/51	INTERVENTI STRAORDINARI PER INSTALLAZIONE DI UN SISTEMA DI VIDEOSORVEGLIANZA INTEGRATA CON LA SALA OPERATIVA POLIZIA LOCALE PRESO LA STAZIONE FERROV/AUTOPULMAN E 2 AREE INTERSCAMBIO IN COMUNE CHIESA VALMALENCO	256,20	0,00	256,20	0,00	0,00	0,00	0,00	0,00	0,00	0,00
Cap. 10260/45	MANUTENZIONE STRAORDINARIA SCUOLE - FONDI PROPRI DI PARTE CORRENTE	3.896,03	0,00	3.896,03	0,00	9.843,65	0,00	7.664,79	2.178,86	0,00	0,00
Cap. 10260/274	MANUTENZIONE STRAORDINARIA DI EDIFICI E RELATIVI IMPIANTI ADIBITI A SCUOLA MATERNA-FONDI COMUNALI	1.603,31	0,00	1.298,27	305,04	52.076,78	36.713,06	376,55	14.987,17	33.280,83	3.432,23
Cap. 10310/50	AMPLIAMENTO ADATTAMENTO COMPLETAMENTO O MANUTENZIONE STRAORDINARIA EDIFICI E RELATIVI IMPIANTI SCUOLE ELEMENTARI (FONDI PROPRI)	0,00	0,00	0,00	0,00	10.000,00	0,00	9.714,13	285,87	0,00	0,00
Cap. 10310/384	AMPLIAMENTO ADATTAMENTO COMPLETAMENTO O MANUTENZIONE STRAORDINARIA EDIFICI E RELATIVI IMPIANTI SCUOLE ELEMENTARI	5.735,34	880,53	4.854,81	0,00	66.129,97	27.889,80	35.553,63	2.686,54	19.439,28	8.450,52
Cap. 10311/45	RIFACIMENTO COPERTURA TETTOIE SCUOLA ELEMENTARE " RACCHETTI"	0,00	0,00	0,00	0,00	40.000,00	35.331,11	30,00	4.638,89	35.331,11	0,00

		Residui Iniziali	Minori Spese	Pagato	Da Riportare	Assestato	Impegnato	F.P.V.	Minori Spese	Pagato	Da Riportare
Cap. 10311/318	MANUTENZIONE STRAORDINARIA COMPLESSO SCOLASTICO "L. TORELLI"	0,00	0,00	0,00	0,00	1.200.000,00	0,00	0,00	1.200.000,00	0,00	0,00
Cap. 10311/384	MANUTENZIONE STRAORDINARIA EDIFICI E IMPIANTI SCUOLA DELL'OBBLIGO	7.160,00	0,00	7.160,00	0,00	42.149,48	22.443,40	19.056,40	649,68	19.338,50	3.104,90
Cap. 10580/45	ACQUISTO ARREDI PER BIBLIOTECA	6.588,00	0,00	6.588,00	0,00	0,00	0,00	0,00	0,00	0,00	0,00
Cap. 10580/191	ARREDI BIBLIOTECA	0,00	0,00	0,00	0,00	10.000,00	9.995,83	0,00	4,17	9.995,83	0,00
Cap. 10590/45	ACQUISTO ATTREZZATURE PER MUSEO	0,00	0,00	0,00	0,00	1.200,00	1.017,48	0,00	182,52	1.017,48	0,00
Cap. 10595/191	ACQUISTO ATTREZZATURE PER MUSEO E CASTELLO MASEGRA	0,00	0,00	0,00	0,00	7.000,00	7.000,00	0,00	0,00	0,00	7.000,00
Cap. 10600/51	INTERVENTI STRAORDINARI PER ALLESTIMENTI AL MUSEO	9.712,00	0,00	9.712,00	0,00	0,00	0,00	0,00	0,00	0,00	0,00
Cap. 10650/50	ATTREZZATURE PER INSTALLAZIONE INFOPOINT	0,00	0,00	0,00	0,00	5.000,00	0,00	0,00	5.000,00	0,00	0,00
Cap. 10650/191	RESTAURO TEATRO SOCIALE - LOTTO ARREDI	21.550,80	0,00	21.550,80	0,00	0,00	0,00	0,00	0,00	0,00	0,00
Cap. 10651/41	PAGAMENTO RISERVE LAVORI RISTRUTTURAZIONE TEATRO SOCIALE	0,00	0,00	0,00	0,00	96.599,20	96.599,20	0,00	0,00	96.599,20	0,00
Cap. 10651/45	DOTAZIONE E ALLACCI ALLA RETE ELETTRICA E ALL'ACQUEDOTTO AREA PER MANIFESTAZIONI	0,00	0,00	0,00	0,00	33.000,00	33.000,00	0,00	0,00	33.000,00	0,00
Cap. 10652/47	PAGAMENTO RISERVE LAVORI RISTRUTTURAZIONE TEATRO SOCIALE	0,00	0,00	0,00	0,00	75.142,84	75.142,84	0,00	0,00	75.142,84	0,00
Cap. 10653/50	PAGAMENTO RISERVE LAVORI RISTRUTTURAZIONE TEATRO SOCIALE	0,00	0,00	0,00	0,00	21.265,25	21.265,25	0,00	0,00	21.265,25	0,00
Cap. 10653/191	PAGAMENTO RISERVE LAVORI RISTRUTTURAZIONE TEATRO SOCIALE	0,00	0,00	0,00	0,00	136.992,71	136.992,71	0,00	0,00	136.992,71	0,00
Cap. 10655/45	RESTAURO E RIUTILIZZO FUNZIONALE TEATRO SOCIALE	698.932,30	0,00	698.932,30	0,00	711,53	0,00	0,00	711,53	0,00	0,00
Cap. 10655/50	TEATRO SOCIALE OPERE DI COMPLETAMENTO - TRASFERIMENTO COMUNITA' MONTANA	26.259,25	0,00	26.259,25	0,00	0,00	0,00	0,00	0,00	0,00	0,00
Cap. 10655/60	TEATRO SOCIALE OPERE DI COMPLETAMENTO - TRASFERIMENTO DA "SONDRIO CITTA' CENTRO"	80.000,00	0,00	80.000,00	0,00	0,00	0,00	0,00	0,00	0,00	0,00
Cap. 10655/191	RESTAURO E RIUTILIZZO FUNZIONALE TEATRO SOCIALE PARTE LAVORI + CORPI ILLUMINANTI	802.386,31	7.625,76	794.760,55	0,00	0,00	0,00	0,00	0,00	0,00	0,00
Cap. 10655/358	TEATRO SOCIALE OPERE DI COMPLETAMENTO	41.000,00	0,00	41.000,00	0,00	0,00	0,00	0,00	0,00	0,00	0,00
Cap. 10655/384	TEATRO SOCIALE OPERE DI COMPLETAMENTO	53.000,00	0,00	53.000,00	0,00	0,00	0,00	0,00	0,00	0,00	0,00
Cap. 10656/50	RISTRUTTURAZIONE INTERRATI PER TEATRO SOCIALE	0,00	0,00	0,00	0,00	125.382,50	0,00	0,00	125.382,50	0,00	0,00
Cap. 10660/191	INTEGRAZIONE SPESA LAVORI TEATRO SOCIALE PER ERRATE CONTABILIZZAZIONI	0,00	0,00	0,00	0,00	120.000,00	108.546,13	0,00	11.453,87	85.567,53	22.978,60

		Residui Iniziali	Minori Spese	Pagato	Da Riportare	Assestato	Impegnato	F.P.V.	Minori Spese	Pagato	Da Riportare
Cap. 10665/191	RESTAURO INTERRATI TEATRO SOCIALE	0,00	0,00	0,00	0,00	63.325,00	11.038,36	52.285,66	0,98	0,00	11.038,36
Cap. 10670/45	ACQUISTO CAMERA ACUSTICA PER TEATRO SOCIALE	0,00	0,00	0,00	0,00	39.999,24	39.998,92	0,00	0,32	39.998,92	0,00
Cap. 10675/45	ALLESTIMENTI E ATTREZZATURE PER TEATRO SOCIALE	0,00	0,00	0,00	0,00	10.529,82	10.529,82	0,00	0,00	10.529,82	0,00
Cap. 10680/45	ACQUISTO ATTREZZATURE PER MANIFESTAZIONI	0,00	0,00	0,00	0,00	13.965,41	13.962,14	0,00	3,27	0,00	13.962,14
Cap. 11050/44	INTERVENTI STRAORDINARI DI MESSA A NORMA TOMBE CIMITERI (ENTRATA CAP. 3288/12)	0,00	0,00	0,00	0,00	117.523,00	21.183,00	0,00	96.340,00	21.183,00	0,00
Cap. 11050/191	MANUTENZIONE STRAORDINARIA IMPIANTI CIMITERIALI	11.495,58	0,00	11.495,58	0,00	53.448,70	0,00	53.448,70	0,00	0,00	0,00
Cap. 11050/273	COSTRUZIONE COMPLETAMENTO AMPLIAMENTO O MANUTENZIONE STRAORDINARIA DI CIMITERI	0,00	0,00	0,00	0,00	33.149,79	0,00	0,00	33.149,79	0,00	0,00
Cap. 11050/274	COSTRUZIONE COMPLETAMENTO AMPLIAMENTO O MANUTENZIONE STRAORDINARIA DI CIMITERI	2.066,68	0,00	2.066,68	0,00	32.810,00	18.040,49	0,00	14.769,51	9.256,49	8.784,00
Cap. 11060/191	ORTI SOCIALI PROGETTO +++ IN VIA MERIGGIO	0,00	0,00	0,00	0,00	24.000,00	24.000,00	0,00	0,00	24.000,00	0,00
Cap. 11170/50	SISTEMAZIONE E DIFESA DA CADUTA MASSI DEL VERSANTE TERRAZZATO IN LOC. CA' BIANCA (ENTRATA CAP. 2785/48)	0,00	0,00	0,00	0,00	620.000,00	22.838,40	39.798,92	557.362,68	22.838,40	0,00
Cap. 11170/51	INTERVENTO DI MANUTENZIONE STRAORDINARIA DI UN TRATTO DEL TORRENTE MALLERO (ENTRATA CAP. 2787/59)	2.854,80	0,00	2.854,80	0,00	120.000,00	54.956,58	12.861,16	52.182,26	52.195,67	2.760,91
Cap. 11170/100	OPERE DI DIFESA PER CADUTA MASSI E COLATE IN LOCALITÀ ARQUINO	0,00	0,00	0,00	0,00	101.341,20	88.106,70	0,00	13.234,50	88.106,70	0,00
Cap. 11170/274	INTERVENTI VARI SU OPERE IDRAULICHE	1.114,00	0,00	1.114,00	0,00	42.557,74	32.302,11	8.293,94	1.961,69	16.026,24	16.275,87
Cap. 11170/382	MANUTENZIONE STRAORDINARIA OPERE IDRAULICHE	0,00	0,00	0,00	0,00	761,28	0,00	761,28	0,00	0,00	0,00
Cap. 11170/384	MANUTENZIONE STRAORDINARIA OPERE IDRAULICHE	0,00	0,00	0,00	0,00	10.000,00	9.030,29	0,00	969,71	9.030,29	0,00
Cap. 11170/430	RINATURALIZZAZIONE TRATTO DI CANALE COLATORE IN LOCALITÀ AGNEDA E INTERVENTI SUL PLUS TRIANGIA	0,00	0,00	0,00	0,00	49.909,78	3.809,40	46.100,13	0,25	0,00	3.809,40
Cap. 11171/191	MANUTENZIONE STRAORDINARIA OPERE IDRAULICHE TRATTO VIA VALERIANA E VIA VISCONTI VENOSTA	0,00	0,00	0,00	0,00	7.032,59	7.032,59	0,00	0,00	7.032,59	0,00
Cap. 11177/191	STABILIZZAZIONE TRATTO DI VERSANTE IN LOC. DOSSI SALATI	0,00	0,00	0,00	0,00	20.000,00	18.200,42	939,40	860,18	14.707,56	3.492,86
Cap. 11200/191	MANUTENZIONE IMMOBILI ERP	0,00	0,00	0,00	0,00	45.000,00	9.451,75	20.992,17	14.556,08	2.961,75	6.490,00
Cap. 11485/20	ASILO NIDO - ACQUISTO STRUMENTAZIONI	0,00	0,00	0,00	0,00	2.440,00	2.375,81	0,00	64,19	1.863,62	512,19
Cap. 11550/45	ACQUISTO STRAORDINARIO DI ATTREZZATURE PER AREE VERDI	0,00	0,00	0,00	0,00	10.760,32	6.140,32	4.529,25	90,75	0,00	6.140,32

		Residui Iniziali	Minori Spese	Pagato	Da Riportare	Assestato	Impegnato	F.P.V.	Minori Spese	Pagato	Da Riportare
Cap. 11550/274	INTERVENTI VARI NEL VERDE	0,00	0,00	0,00	0,00	50.000,00	26.297,15	15.963,51	7.739,34	24.223,15	2.074,00
Cap. 11550/358	MANUTENZIONE STRAORDINARIA VERDE PUBBLICO	0,00	0,00	0,00	0,00	35.680,00	28.720,69	0,00	6.959,31	28.720,69	0,00
Cap. 11550/384	MANUTENZIONE E SISTEMAZIONE STRAORDINARIA AREE VERDI	0,00	0,00	0,00	0,00	23.665,41	21.434,13	0,00	2.231,28	10.411,73	11.022,40
Cap. 11620/42	AMPLIAMENTO PALESTRA DI ROCCIA ALLA SASSELLA CAP. ENTRATA 2787/60	0,00	0,00	0,00	0,00	150.000,00	0,00	0,00	150.000,00	0,00	0,00
Cap. 11620/101	INTERVENTI DI ADEGUAMENTO DEL CAMPO SPORTIVO DI CALCIO (ENTRATA CAP. 2870/15)	0,00	0,00	0,00	0,00	30.000,00	28.259,80	0,00	1.740,20	243,02	28.016,78
Cap. 11620/358	MANUTENZIONE STRAORDINARIA IMPIANTI SPORTIVI	4.636,96	0,00	4.636,96	0,00	20.187,56	19.699,56	0,00	488,00	19.699,56	0,00
Cap. 11620/384	ACQUISTO E MANUTENZIONE STRAORDINARIA PISCINE PUBBLICHE, IMPIANTI SPORTIVI	5.145,47	0,00	4.974,68	170,79	20.000,00	17.009,68	2.990,32	0,00	12.983,68	4.026,00
Cap. 11621/45	SOSTITUZIONE FINESTRATURE PALESTRA DI GINNASTICA E LOCALI ADIACENTI PRESSO IL CENTRO SPORTIVO	0,00	0,00	0,00	0,00	65.000,00	0,00	65.000,00	0,00	0,00	0,00
Cap. 11800/466	CONFERIMENTO DI CAPITALE PER TEATRO SOCIALE	89.763,64	301,05	89.462,59	0,00	0,00	0,00	0,00	0,00	0,00	0,00
Cap. 11820/20	ARREDI PER TEATRO SOCIALE (TRASFERIMENTO BIM)	195.229,31	0,00	195.229,31	0,00	0,00	0,00	0,00	0,00	0,00	0,00
Cap. 11820/200	RESTAURO E RIUTILIZZO FUNZIONALE TEATRO SOCIALE - LOTTO LAVORI	402.549,70	0,00	402.549,70	0,00	0,00	0,00	0,00	0,00	0,00	0,00
Cap. 11820/205	RESTAURO E RIUTILIZZO FUNZIONALE TEATRO SOCIALE - LOTTO LAVORI (TRASFERIMENTO PROVINCIA)	170.010,95	0,00	170.010,95	0,00	0,00	0,00	0,00	0,00	0,00	0,00
Cap. 11830/44	RESTAURO E RIUTILIZZO FUNZIONALE TEATRO SOCIALE - LOTTO ARREDI	311.367,84	0,00	311.367,84	0,00	0,00	0,00	0,00	0,00	0,00	0,00
Cap. 11840/45	REALIZZAZIONE SOTTOPASSO IN VIA NANI	0,00	0,00	0,00	0,00	900.000,00	0,00	0,00	900.000,00	0,00	0,00
Cap. 11840/46	REALIZZAZIONE SOTTOPASSO IN VIA NANI (ENTRATA CAP. 2860/16)	0,00	0,00	0,00	0,00	100.000,00	0,00	0,00	100.000,00	0,00	0,00
Cap. 11840/191	MANUTENZIONE STRAORDINARIA DI STRADE VIE E PIAZZE NELL'INTERNO DELL'ABITATO	25.550,56	0,00	25.550,56	0,00	0,00	0,00	0,00	0,00	0,00	0,00
Cap. 11840/198	RIQUALIFICAZIONE P.LE BERTACCHI 2° LOTTO (ENTRATA CAP. 2850/17)	6.337,60	1.887,60	0,00	4.450,00	1.000.000,00	838.206,47	161.793,53	0,00	793.327,43	44.879,04
Cap. 11840/208	MANUTENZIONE STRAORDINARIA STRADE (QUOTA DISPONIBILE CONTRIBUTO BIM DI € 57.990,00)	19.532,17	0,00	19.532,17	0,00	84.643,30	70.575,32	1.604,52	12.463,46	70.575,32	0,00
Cap. 11840/274	COSTRUZIONE, COMPLETAMENTO, AMPLIAMENTO O MANUTENZIONE STRAORDINARIA DI STRADE VIE E PIAZZE	0,00	0,00	0,00	0,00	74.475,41	42.059,95	0,00	32.415,46	39.253,95	2.806,00

		Residui Iniziali	Minori Spese	Pagato	Da Riportare	Assestato	Impegnato	F.P.V.	Minori Spese	Pagato	Da Riportare
	NELL'INTERNO DELL'ABITATO										
Cap. 11840/358	MANUTENZIONE STRAORDINARIA STRADE E PARCHEGGI	11.088,09	0,00	11.088,09	0,00	81.485,73	45.160,41	35.845,59	479,73	23.438,68	21.721,73
Cap. 11840/384	MANUTENZIONE STRAORDINARIA STRADE E PIAZZE	0,00	0,00	0,00	0,00	73.000,00	68.896,90	0,00	4.103,10	64.477,36	4.419,54
Cap. 11841/45	INTERVENTI DI ASFALTATURA E SITEMAZIONE STRADE CITTADINE, VIA GIULIANI, GRAMSCI , MAFFEI	0,00	0,00	0,00	0,00	180.000,00	177.432,58	0,00	2.567,42	161.645,89	15.786,69
Cap. 11841/198	REALIZZAZIONE SVINCOLO VIA SAMADEN E OPERE DI DIFESA IDRAULICA (ENTRATA CAP. 2839/16)	0,00	0,00	0,00	0,00	1.100.000,00	226.903,97	543.096,03	330.000,00	226.903,97	0,00
Cap. 11842/191	ALLARGAMENTO SOTTOPASSO DI VIA VENTINA COMPLETAMENTO LAVORI	11.378,97	0,00	11.378,97	0,00	0,00	0,00	0,00	0,00	0,00	0,00
Cap. 11842/382	ALLARGAMENTO SOTTOPASSO DI VIA VENTINA E RACCORDI STRADALI CONSEGUENTI	12.085,33	0,00	12.085,33	0,00	0,00	0,00	0,00	0,00	0,00	0,00
Cap. 11845/44	RIPRISTINO COLLEGAMENTO CICLOPEDONALE MOSSINI ARQUINO (ENTRATA CAP. 2840/16)	0,00	0,00	0,00	0,00	70.000,00	2.664,48	0,00	67.335,52	2.664,48	0,00
Cap. 11845/191	QUOTA PARTE FINANZIAMENTO PER REALIZZAZIONE SENTIERO MOSSINI ARQUINO	0,00	0,00	0,00	0,00	26.000,00	1.159,00	24.841,00	0,00	0,00	1.159,00
Cap. 11847/55	RIQUALIFICAZIONE URBANA TRATTO VIA VENETO (TRASFERIMENTO PROVINCIA)	4.632,52	0,00	4.632,52	0,00	0,00	0,00	0,00	0,00	0,00	0,00
Cap. 11847/56	COMPLETAMENTO TRATTI DI RETE CICLABILE IN VIA STELVIO, NERVI E BONFADINI (ENTRATA CAP. 2781/45)	0,00	0,00	0,00	0,00	400.000,00	0,00	0,00	400.000,00	0,00	0,00
Cap. 11848/47	RIQUALIFICAZIONE URBANA TRATTO VIA VENETO - SOSTITUZIONE LAMPAD	8.257,07	0,00	8.257,07	0,00	0,00	0,00	0,00	0,00	0,00	0,00
Cap. 11848/420	REALIZZAZIONE PARCHEGGIO IN VIA MARINAI D'ITALIA	0,00	0,00	0,00	0,00	102.500,00	2.500,00	0,00	100.000,00	2.500,00	0,00
Cap. 11868/358	SISTEMAZIONE MARCIAPIEDI VIA TONALE 1° LOTTO	0,00	0,00	0,00	0,00	100.000,00	0,00	0,00	100.000,00	0,00	0,00
Cap. 11869/41	REALIZZAZIONE PARCHEGGIO PUBBLICO IN LOC. PRADELLA (ENTRATA CAP. 2850/51)	0,00	0,00	0,00	0,00	40.000,00	0,00	0,00	40.000,00	0,00	0,00
Cap. 11869/182	OPERE RIQUALIFICAZIONE FRAZIONI	0,00	0,00	0,00	0,00	20.000,00	19.525,64	0,00	474,36	19.525,64	0,00
Cap. 11869/273	OPERE DI RIQUALIFICAZIONE DELLE FRAZIONI	0,00	0,00	0,00	0,00	8.700,00	8.694,03	0,00	5,97	0,00	8.694,03
Cap. 11869/358	OPERE DI RIQUALIFICAZIONE DELLE FRAZIONI	0,00	0,00	0,00	0,00	20.000,00	14.523,94	4.490,00	986,06	0,00	14.523,94

		Residui Iniziali	Minori Spese	Pagato	Da Riportare	Assestato	Impegnato	F.P.V.	Minori Spese	Pagato	Da Riportare
Cap. 11869/384	OPERE DI RIQUALIFICAZIONE DELLE FRAZIONI	2.790,00	0,00	2.790,00	0,00	0,00	0,00	0,00	0,00	0,00	0,00
Cap. 11870/45	MESSA IN SICUREZZA STRADA PONCHIERA- ARQUINO TRASFERIMENTO DA PRIVATI - ENTRATA CAP. 2775/60	0,00	0,00	0,00	0,00	32.586,80	32.586,80	0,00	0,00	32.586,80	0,00
Cap. 11870/274	IMPIANTI DI ILLUMINAZIONE - MANUTENZIONE STRAORDINARIA	10.000,00	0,00	10.000,00	0,00	10.000,00	1.288,11	7.776,65	935,24	0,00	1.288,11
Cap. 11870/358	IMPIANTI DI ILLUMINAZIONE - MANUTENZIONE STRAORDINARIA	0,00	0,00	0,00	0,00	10.000,00	9.593,60	0,00	406,40	0,00	9.593,60
Cap. 11870/382	COSTRUZIONE AMPLIAMENTO E COMPLETAMENTO DEGLI IMPIANTI DELLA PUBBLICA ILLUMINAZIONE	0,00	0,00	0,00	0,00	437,98	0,00	0,00	437,98	0,00	0,00
Cap. 11870/384	COSTRUZIONE AMPLIAMENTO E COMPLETAMENTO DEGLI IMPIANTI DELLA PUBBLICA ILLUMINAZIONE	9.380,80	0,00	9.315,96	64,84	27.466,52	11.743,80	13.138,32	2.584,40	11.743,80	0,00
Cap. 11880/191	PARCHEGGIO A PAGAMENTO AREA OSPEDALE	0,00	0,00	0,00	0,00	275.000,00	215.498,83	59.499,81	1,36	139.744,82	75.754,01
Cap. 11885/191	PARCHEGGIO VIA CHIAREGGIO	0,00	0,00	0,00	0,00	130.000,00	2.411,45	125.349,01	2.239,54	1.319,55	1.091,90
Cap. 11890/191	MANUTENZIONE STRAORDINARIA PONTE IN GOMBARO	0,00	0,00	0,00	0,00	45.000,00	45.000,00	0,00	0,00	45.000,00	0,00
Cap. 11900/191	OPERE STRUTTURALI PER INSTALLAZIONE PORTALI E INSTALLAZIONE COLONNINE RICARICA AUTO ELETTRICHE	0,00	0,00	0,00	0,00	3.361,26	3.361,26	0,00	0,00	0,00	3.361,26
Cap. 11901/384	ACQUISTO ATTREZZATURE PER GESTIONE PARCHEGGIO PRESSO OSPEDALE	0,00	0,00	0,00	0,00	50.000,00	48.190,00	0,00	1.810,00	0,00	48.190,00
Cap. 11950/191	ACQUISTO PIENA PROPRIETA' TERRENO FRONTE OSPEDALE TRANSAZIONE STELVIO PARKING	20.172,60	0,00	20.172,60	0,00	0,00	0,00	0,00	0,00	0,00	0,00
Cap. 12591/384	REALIZZAZIONE OPERE PUBBLICHE DIVERSE - ELIMINAZIONE BARRIERE ARCHITETTONICHE	8.710,36	0,00	8.710,36	0,00	20.000,00	2.483,06	0,00	17.516,94	2.483,06	0,00
Cap. 12593/161	SISTEMAZIONE AREA EX DISCARICA D'INERTI	0,00	0,00	0,00	0,00	125.000,00	0,00	0,00	125.000,00	0,00	0,00
Cap. 12593/358	UTILIZZO PROVENTI MONETIZZAZIONE PARCHEGGIO PUBBLICO PER ACQUISTO AREE	1.524,94	0,00	1.112,05	412,89	29.612,00	18.666,42	0,00	10.945,58	18.666,42	0,00
	TOTALE INTERVENTI IN CORSO DI REALIZZAZIONE E NON CONCLUSI	3.125.909,87	12.647,60	3.106.234,51	7.027,76	10.584.971,49	3.709.546,79	1.469.696,80	5.405.727,90	3.194.354,32	515.192,47

LA DIFFERENZA RISPETTO AL TOTALE DEL TITOLO SECONDO DELLA SPESA E' DOVUTA ALLO STANZIAMENTO E IMPEGNO PER IL TRASFERIMENTO DEL FONDO EDIFICI DI CULTO

7.2 RICORSO, SOSTENIBILITÀ E ANDAMENTO DELL'INDEBITAMENTO

La mole dell'indebitamento, insieme al costo del personale, è la componente più rilevante della rigidità di un bilancio comunale.

Come si può notare, l'intenzione dell'Ente è quella di migliorare progressivamente tali risultati.

NUOVI MUTUI APERTI DURANTE L'ESERCIZIO

Nel corso della gestione particolare attenzione è stata dedicata alle scelte di indebitamento, le quali sono state attentamente valutate nella loro portata e nei riflessi che hanno provocato e provocheranno nella gestione dell'anno in corso e degli anni successivi, soprattutto in riferimento al costante mantenimento degli equilibri economico-finanziari nel tempo.

Il ricorso all'indebitamento per il finanziamento degli interventi programmati delle spese d'investimento è stato realizzato qualora non fossero presenti risorse finanziarie alternative che non avrebbero determinato oneri indotti per il bilancio dell'Ente. A questo fine, occorre è stata operata un'attenta e costante valutazione preventiva prima di ricorrere all'indebitamento.

Ai fini del mantenimento dell'equilibrio patrimoniale, si è cercato di commisurare il periodo di ammortamento dell'indebitamento al presumibile periodo nel quale gli investimenti correlati potranno produrre la loro utilità.

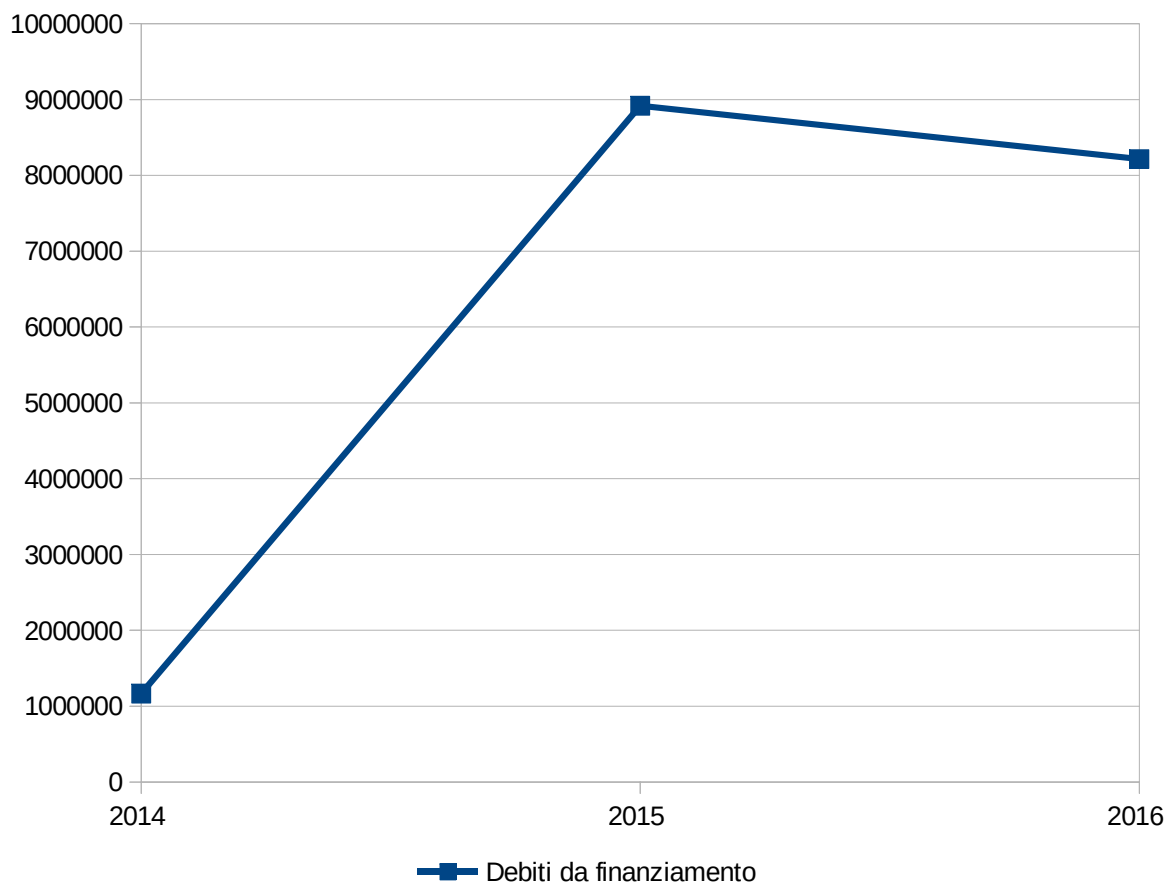
<i>Istituto</i>	<i>Descrizione</i>	<i>Data di assunzione</i>	<i>Importo</i>	<i>Derivante da rinegoziazione</i>
CASSA DEPOSITI E PRESTITI	MANUTENZIONE STRAORDINARIA EDIFICI SCOLASTICI	01/01/2016	58.586,83	Rinegoziazione fine 2015
CASSA DEPOSITI E PRESTITI	ACCIOTTOLATO IN CONTRADA BETTINI A PONCHIERA	01/01/2016	41.933,27	Rinegoziazione fine 2015
CASSA DEPOSITI E PRESTITI	MUTUO PER AMMODERNAMENTO SCUOLA MEDIA LIGARI	01/01/2016	934.220,94	Rinegoziazione fine 2015
CASSA DEPOSITI E PRESTITI	REALIZZAZIONE VALLO PARAMASSI STRADA COMUNALE PONCHIERA ARQUINO	01/01/2016	205.000,00	Rinegoziazione fine 2015
CASSA DEPOSITI E PRESTITI	MANUTENZIONME STRAORDINARIA IMPIANTI ILLUMINAZIONE PUBBLICA	01/01/2016	35.241,03	Rinegoziazione fine 2015
CASSA DEPOSITI E PRESTITI	MANUTENZIONE STRAORDINARIA PAO VIA MERIGGIO	01/01/2016	184.158,69	Rinegoziazione fine 2015
CASSA DEPOSITI E PRESTITI	NODO INTERSCAMBIO STAZIONE FERROVIARIA DI SONDRIO	01/01/2016	1.104.935,94	Rinegoziazione fine 2015
CASSA DEPOSITI E PRESTITI	ISOLA ROTATORIA VIA VANONI	01/01/2016	125.676,31	Rinegoziazione fine 2015
CASSA DEPOSITI E PRESTITI	SISTEMAZIONE STRADA COLLEGAMENTO CON FRAZIONE S.ANNA	01/01/2016	19.018,87	Rinegoziazione fine 2015
CASSA DEPOSITI E PRESTITI	REALIZZAZIONE ACQUEDOTTI RURALI A SERVIZIO DEI VIGNETI NELLE LOCALITA' DOSSI SALATI	01/01/2016	103.175,74	Rinegoziazione fine 2015

CASSA DEPOSITI E PRESTITI	POLIUNZIONALE DI EMERGENZA	01/01/2016	131.377,21	Rinegoziazione fine 2015
CASSA DEPOSITI E PRESTITI	MANUTENZIONI STRADALI STRAORDINARIE	01/01/2016	69.794,96	Rinegoziazione fine 2015
CASSA DEPOSITI E PRESTITI	ALLESTIMENTO E ARREDO CENTRO "LE VOLTE"	01/01/2016	115.203,09	Rinegoziazione fine 2015
CASSA DEPOSITI E PRESTITI	MANUTENZIONE CENTRALE TERMICA SCUOLA MEDIA TORELLI	01/01/2016	53.094,58	Rinegoziazione fine 2015
CASSA DEPOSITI E PRESTITI	PAVIMENTAZIONE STRAORDINARIA IN PORFIDO E PIETRA	01/01/2016	34.997,55	Rinegoziazione fine 2015
CASSA DEPOSITI E PRESTITI	CONSOLIDAMENTO COPERTURA TORRE CAMPANARIA	01/01/2016	142.125,70	Rinegoziazione fine 2015
CASSA DEPOSITI E PRESTITI	INTERVENTI DI SISTEMAZIONE NELLE FRAZIONI DI TRIANGIA E PONCHIERA	01/01/2016	28.202,28	Rinegoziazione fine 2015
CASSA DEPOSITI E PRESTITI	RIPAVIMENTAZIONE DELLA PISTA E DELLE PEDANE DI ATLETICA LEGGERA ALLA CASTELLINA	01/01/2016	46.790,64	Rinegoziazione fine 2015
CASSA DEPOSITI E PRESTITI	RIFACIMENTO CENTRALE TERMICA VIA VANONI	01/01/2016	98.774,55	Rinegoziazione fine 2015
CASSA DEPOSITI E PRESTITI	SOSTITUZIONE TRONCO METALLICO IN VIA BESTA	01/01/2016	18.584,60	Rinegoziazione fine 2015
CASSA DEPOSITI E PRESTITI	MANUTENZIONE STRAORDINARIA PARCO, VERDE PUBBLICO	01/01/2016	64.916,60	Rinegoziazione fine 2015

ANDAMENTO PLURIENNALE DELL'INDEBITAMENTO

	2014	2015	2016
Debiti da finanziamento	1.165.643,31	8.919.097,99	8.214.132,62

Nota: il prospetto prende in considerazione solo gli anni in cui vige l'attuale decreto D.Lgs. 118/11.

**SOSTENIBILITÀ INDEBITAMENTO A MEDIO/LUNGO TERMINE**

<i>Analisi delle quote capitale e interessi</i>						
	<i>Previsione</i>	<i>Assestato</i>	<i>Impegnato</i>	<i>Minori Spese</i>	<i>Pagamenti</i>	<i>Da riportare</i>
<i>Quota Interessi</i>	273.106,00	254.806,99	231.917,12	22.889,87	208.777,02	23.140,10
<i>Quota Capitale</i>	738.741,84	730.204,84	730.201,73	3,11	714.631,99	15.569,74
Totale	1.011.847,84	985.011,83	962.118,85	22.892,98	923.409,01	38.709,84

<i>Incidenza degli interessi sulle entrate correnti</i>				
	<i>Previsione</i>	<i>Assestato</i>	<i>Impegnato Accertato</i>	<i>Pagamenti Incassi</i>
<i>Quota Interessi</i>	273.106,00	254.806,99	231.917,12	208.777,02
<i>Entrate Correnti</i>	19.585.951,00	20.790.971,14	20.801.836,36	17.793.310,41
% su Entrate Correnti	1,394%	1,226%	1,115%	1,173%
<i>Limite art. 204 TUEL</i>	8%	8%	8%	8%

INDEBITAMENTO A BREVE TERMINE

Le anticipazioni di cassa erogate dal tesoriere dell'Ente sono contabilizzate nel titolo istituito appositamente per tale tipologia di Entrate che, ai sensi dell'articolo all'art. 3, comma 17, della legge 350/2003, non costituiscono debito dell'Ente, in quanto destinate a fronteggiare temporanee esigenze di liquidità dell'Ente e destinate ad essere chiuse entro l'esercizio.

Pertanto, alla data del 31 dicembre di ciascun esercizio, l'ammontare delle Entrate accertate e riscosse derivanti da anticipazioni deve corrispondere all'ammontare delle Spese impegnate e pagate per la chiusura delle stesse. Le Entrate derivanti dalle anticipazioni di tesoreria e le corrispondenti Spese riguardanti la chiusura delle anticipazioni di tesoreria sono contabilizzate nel rispetto del principio contabile generale dell'integrità, per il quale le Entrate e le Spese devono essere registrate per il loro intero importo, al lordo delle correlate Spese e Entrate.

Nel corso dell'esercizio la buona disponibilità di cassa ha permesso di non ricorrere all'anticipazione di tesoreria, come si evince dal prospetto seguente.

	<i>Previsione</i>	<i>Assestato</i>	<i>Impegnato Accertato</i>	<i>Pagamenti Incassi</i>
<i>Entrate Titolo VII</i>	0,00	0,00	0,00	0,00
<i>Spese Titolo V</i>	0,00	0,00	0,00	0,00
Saldo	0,00	0,00	0,00	0,00

INDEBITAMENTO DA STRUMENTI DERIVATI

<i>Analisi delle quote capitale e interessi</i>						
	<i>Previsione</i>	<i>Assestato</i>	<i>Impegnato</i>	<i>Minori Spese</i>	<i>Pagamenti</i>	<i>Da riportare</i>
<i>Quota Interessi</i>	0,00	0,00	0,00	0,00	0,00	0,00
<i>Quota Capitale</i>	0,00	0,00	0,00	0,00	0,00	0,00
Totale	0,00	0,00	0,00	0,00	0,00	0,00

7.3 TRIBUTI E TARIFFE

IUC

Dal 1° gennaio 2014 è in vigore l'Imposta Unica Comunale (IUC) che si compone dell'Imposta Municipale Propria (IMU), di natura patrimoniale, dovuta dal possessore di immobili, escluse le abitazioni principali, e di una componente riferita ai servizi, che si articola nel Tributo per i Servizi Indivisibili (TASI), a carico sia del possessore che dell'utilizzatore dell'immobile, e nella Tassa sui Rifiuti (TARI), destinata a finanziare i costi del servizio di raccolta e smaltimento dei rifiuti, a carico dell'utilizzatore.

La disciplina della IUC è contenuta nella legge 27 dicembre 2013, n. 147, (Legge di Stabilità per l'anno 2014) art. 1 comma 639 ed è stata integrata con il Regolamento per l'applicazione dell'imposta unica comunale (IUC).

IMPOSTA MUNICIPALE PROPRIA (IMU)

L'IMU è dovuta dal possessore di immobili, esclusa l'abitazione principale e loro pertinenze (C2, C6 e C7 in misura di uno per tipologia) ad eccezione degli immobili di lusso (A1, A8 e A9), esclusi i fabbricati strumentali.

ALIQUOTE IMU ANNO 2016	
Aliquota prima casa e pertinenze (Cat A1 - A8 -A9 e relative pertinenze)	4 per mille
Aliquota altri fabbricati	9,8 per mille
Aliquota terreni	ESENTE
Aliquota aree fabbricabili	9,8 per mille

	<i>Assestato</i>	<i>Accertato</i>	<i>Maggiori/Minori entrate</i>	<i>Incassato</i>	<i>Da Riportare</i>
Categoria 1010106 - Imposta municipale propria					
Residuo	203.678,20	203.678,20	0,00	22.967,48	180.710,72
Competenza	6.068.520,00	6.247.693,93	179.173,93	5.837.316,19	410.377,74
Totale	6.272.198,20	6.451.372,13	179.173,93	5.860.283,67	591.088,46

TRIBUTO PER I SERVIZI INDIVISIBILI (TASI)

La TASI è dovuta da chiunque possieda o detenga a qualsiasi titolo fabbricati e aree edificabili, come definiti ai sensi dell'imposta municipale propria (IMU), esclusa l'abitazione principale e loro pertinenze (C2, C6 e C7 in misura di uno per tipologia) ad eccezione degli immobili di lusso (A1, A8 e A9). La base imponibile è quella prevista per l'applicazione dell'imposta municipale propria (IMU).

ALIQUOTE TASI ANNO 2016	
Aliquota prima casa e pertinenze	2,0 per mille
Aliquota altri fabbricati	0,8 per mille
Aliquota fabbricati strumentali	ESENTE
Aliquota aree fabbricabili	0,8 per mille

	<i>Assestato</i>	<i>Accertato</i>	<i>Maggiori/Minori entrate</i>	<i>Incassato</i>	<i>Da Riportare</i>
Categoria 1010176 - Tassa sui servizi comunali (TASI)					
Residuo	3.084,42	3.084,42	0,00	3.084,42	0,00
Competenza	703.825,99	668.245,61	-35.580,38	667.345,07	900,54
Totale	706.910,41	671.330,03	-35.580,38	670.429,49	900,54

TASSA SUI RIFIUTI (TARI)

Dal 1° gennaio 2014 in base all'art. 1 L. 27 dicembre 2013, n. 147 e s.m.i., è istituita in tutti i Comuni del territorio nazionale la tassa sui rifiuti (TARI), a copertura dei costi del servizio di raccolta e smaltimento dei rifiuti, a carico dell'utilizzatore, in sostituzione della TARES.

Presupposto per l'applicazione del tributo è il possesso o la detenzione, a qualsiasi titolo e anche di fatto, di locali o unità immobiliari suscettibili di produrre rifiuti urbani in qualità di utenze non domestiche.

La tariffa è determinata applicando alla superficie imponibile le tariffe per unità di superficie riferite alla tipologia di attività svolta, sulla base dei criteri determinati con il Regolamento per l'istituzione e l'applicazione della tassa sui rifiuti.

ALIQUOTE TARI ANNO 2016 - UTENZE DOMESTICHE		
Occupanti	Quota fissa TARIFFA €/MQ.	Quota variabile TARIFFA PER NUCLEO FAMILIARE
1	0,38	72,86
2	0,45	116,57
3	0,5	145,71
4	0,54	160,29
5	0,58	211,28
6	0,62	247,71

ALIQUOTE TARI ANNO 2016 - UTENZE NON DOMESTICHE			
Categoria	Attività	Quota fissa TARIFFA €/MQ.	Quota variabile TARIFFA €/MQ.
1	MUSEI, BIBLIOTECHE, SCUOLE, ASSOCIAZIONI, LUOGHI DI CULTO	0,3	1,56
2	CINEMATOGRAFI E TEATRI	0,19	0,99
3	AUTORIMESSE E MAGAZZINI SENZA VENDITA DIRETTA	0,27	1,39
4	CAMPEGGI, DISTRIBUTORI CARBURANTI, IMPIANTI SPORTIVI	0,39	2,05
5	STABILIMENTI BALNEARI	0,29	1,48
6	ESPOSIZIONI, AUTOSALONI	0,23	1,2
7	ALBERGHI CON RISTORANTE	0,6	3,81
8	ALBERGHI SENZA RISTORANTE	0,48	2,52
9	CASE DI CURA E RIPOSO	0,5	1,92
10	OSPEDALI	0,53	2,77
11	UFFICI, AGENZIE, STUDI PROFESSIONALI	0,7	4,63
12	BANCHE E ISTITUTI DI CREDITO	0,7	4,63
13	NEGOZI DI ABBIGLIAMENTO, CALZATURE, LIBRERIE, CARTOLERIE, FERRAMENTA ED ALTRI BENI DUREVOLI	0,63	3,27
14	EDICOLA, FARMACIA, TABACCAIO, PLURILICENZE	0,9	3,56
15	NEGOZI PARTICOLARI QUALI FILATERIA, TENDE E TESSUTI, TAPPETI, CAPPELLI ED OMBRELLI, ANTIQUARIATO	0,4	1,93
17	ATTIVITA' ARTIGIANALI TIPO BOTTEGHE: PARRUCCHIERE, BARBIERE, ESTETISTA	0,7	3,44
18	ATTIVITA' ARTIGIANALI TIPO BOTTEGHE: FALEGNAME, IDRAULICO, FABBRO, ELETTRICISTA	0,5	2,4
19	CARROZZERIA, AUTOFFICINA, ELETTRAUTO	0,7	3,28
20	ATTIVITA' INDUSTRIALI CON CAPANNONI DI PRODUZIONE	0,41	2,14
21	ATTIVITA' ARTIGIANALI DI PRODUZIONE BENI SPECIFICI	0,49	2,53
22	RISTORANTI, TRATTORIE, OSTERIE, PIZZERIE, PUB	2,78	11,03
23	MENSE, BIRRERIE, AMBURGHERIE	2,42	11,03
24	BAR, CAFFE', PASTICCERIA	1,98	7,85
25	SUPERMERCATO, PANE E PASTA, MACELLERIA, SALUMI E FORMAGGI, GENERI ALIMENTARI	1,01	5,22
26	PLURILICENZE ALIMENTARI E/O MISTE	0,77	3,97
27	ORTOFRUTTA, PESCHERIE, FIORI E PIANTE, PIZZA AL TAGLIO	3,58	14,18

28	IPERMERCATI DI GENERI MISTI	0,78	4,04
30	DISCOTECHES, NIGHT CLUB	0,95	4,45

	<i>Assestato</i>	<i>Accertato</i>	<i>Maggiori/Minori entrate</i>	<i>Incassato</i>	<i>Da Riportare</i>
Categoria 1010151 - Tassa smaltimento rifiuti solidi urbani					
Residuo	817.919,31	816.169,83	-1.749,48	548.491,74	267.678,09
Competenza	4.175.000,00	4.199.340,13	24.340,13	3.780.655,59	418.684,54
Totale	4.992.919,31	5.015.509,96	22.590,65	4.329.147,33	686.362,63

ADDIZIONALE COMUNALE IRPEF

Nel quadro della fiscalità locale si colloca inoltre l'Addizionale Comunale IRPEF, tale risorsa deriva dalla base imponibile del reddito delle persone fisiche residenti sul territorio comunale. Si tratta tuttavia di un tributo che non viene gestito direttamente dall'ente impositore ma segue il regime principale dell'Imposta sulle persone fisiche, gestita e controllata direttamente dall'Agenzia delle Entrate. Questo tributo è soggetto al rischio di forti oscillazioni, in quanto è determinato sulla base del reddito prodotto dai lavoratori e che a sua volta è influenzato dalle dinamiche del mercato del lavoro. La complessità nella determinazione del gettito deriva anche dal fatto che soltanto a consuntivo è possibile verificare i gettiti previsti.

ADDIZIONALE COMUNALE IRPEF - ANNO 2016	
Fascia di Reddito	Aliquota
Reddito fino a 10.000,00€	0,00%
Reddito oltre 10.000,01€	0,80%

	<i>Assestato</i>	<i>Accertato</i>	<i>Maggiori/Minori entrate</i>	<i>Incassato</i>	<i>Da Riportare</i>
Categoria 1010116 - Addizionale comunale IRPEF					
Residuo	1.317.815,07	1.317.815,07	0,00	1.317.815,07	0,00
Competenza	2.850.000,00	2.850.000,00	0,00	1.527.252,55	1.322.747,45
Totale	4.167.815,07	4.167.815,07	0,00	2.845.067,62	1.322.747,45

TASSA OCCUPAZIONE SPAZI ED AREE PUBBLICHE (TOSAP)

Sulla base del Decreto Legislativo 15 novembre 1993, n. 507 art. 38 e seguenti, la Tassa per l'occupazione di spazi ed aree pubbliche è il tributo dovuto per l'occupazione di spazi appartenenti a beni demaniali o al patrimonio indisponibile degli enti locali, come strade, corsi, piazze, aree private gravate da servitù di passaggio, spazi sovrastanti e sottostanti il suolo pubblico, comprese condutture e impianti, zone acquee adibite all'ormeggio di natanti in rivi e canali

	<i>Assestato</i>	<i>Accertato</i>	<i>Maggiori/Minori entrate</i>	<i>Incassato</i>	<i>Da Riportare</i>
Categoria 1010152 - Tassa occupazione spazi e aree pubbliche					
Residuo	11.598,93	11.598,93	0,00	11.598,93	0,00
Competenza	150.000,00	153.932,57	3.932,57	136.300,94	17.631,63
Totale	161.598,93	165.531,50	3.932,57	147.899,87	17.631,63

IMPOSTA COMUNALE SULLA PUBBLICITÀ

Sulla base del Decreto Legislativo 15 novembre 1993, n. 507, l'imposta sulla pubblicità si applica alla diffusione di messaggi pubblicitari, attraverso forme di comunicazione visive e/o acustiche diverse da quelle assoggettate al diritto sulle pubbliche affissioni, in luoghi pubblici o aperti al pubblico o da tali luoghi percepibile. Ai fini dell'imposizione si considerano rilevanti i messaggi diffusi nell'esercizio di una attività economica allo scopo di promuovere la domanda di beni o servizi, ovvero finalizzati a migliorare l'immagine del soggetto pubblicizzato.

	<i>Assestato</i>	<i>Accertato</i>	<i>Maggiori/Minori entrate</i>	<i>Incassato</i>	<i>Da Riportare</i>
Categoria 1010153 - Imposta comunale sulla pubblicità e diritto sulle pubbliche affissioni					
Residuo	26.714,05	26.714,05	0,00	26.714,05	0,00
Competenza	275.000,00	218.523,72	-56.476,28	191.519,48	27.004,24
Totale	301.714,05	245.237,77	-56.476,28	218.233,53	27.004,24

IMPOSTA DI SOGGIORNO

Secondo quanto stabilito dall'art. 4 del D.Lgs. 14 marzo 2011 e successive modificazioni, l'imposta di soggiorno è dovuta da coloro che alloggiano nelle strutture ricettive situate sul proprio territorio, da applicare sulla base del Regolamento Comunale .

	<i>Assestato</i>	<i>Accertato</i>	<i>Maggiori/Minori entrate</i>	<i>Incassato</i>	<i>Da Riportare</i>
Categoria 1010141 - Imposta di soggiorno					
Residuo	6.298,50	6.298,50	0,00	6.298,50	0,00
Competenza	48.000,00	50.964,00	2.964,00	46.917,50	4.046,50
Totale	54.298,50	57.262,50	2.964,00	53.216,00	4.046,50

POLITICA TARIFFARIA DEI SERVIZI

Il sistema tariffario, diversamente dal tributario, è rimasto generalmente stabile nel tempo, garantendo così sia all'ente che al cittadino un quadro di riferimento duraturo, coerente e di facile comprensione. La disciplina di queste entrate è semplice ed attribuisce alla P.A. la possibilità o l'obbligo di richiedere al beneficiario il pagamento di una controprestazione. Le regole variano a seconda che si tratti di un servizio istituzionale piuttosto che a domanda individuale. L'ente disciplina con proprio regolamento la materia attribuendo a ciascun tipo di servizio una diversa articolazione della tariffa unita, dove ritenuto meritevole di intervento sociale, ad un sistema di abbattimento selettivo del costo per il cittadino.

7.4 ANALISI DELLE ENTRATE DA TRASFERIMENTI CORRENTI

	<i>Accertato</i>	<i>Percentuale sul totale</i>	<i>Incassato</i>	<i>Percentuale sul totale</i>	<i>Da riportare</i>	<i>Percentuale di incasso</i>
E.2.01.01.01.001 - Trasferimenti correnti da Ministeri	348.032,70	29,675%	346.173,74	31,500%	1.858,96	99,466%
E.2.01.01.01.002 - Trasferimenti correnti da Ministero dell'Istruzione - Istituzioni Scolastiche	0,00	0,000%	0,00	0,000%	0,00	0,000%
E.2.01.01.01.003 - Trasferimenti correnti da Presidenza del Consiglio dei Ministri	0,00	0,000%	0,00	0,000%	0,00	0,000%
E.2.01.01.01.004 - Trasferimenti correnti da Organi Costituzionali e di rilievo costituzionale	0,00	0,000%	0,00	0,000%	0,00	0,000%
E.2.01.01.01.005 - Trasferimenti correnti da Agenzie Fiscali	0,00	0,000%	0,00	0,000%	0,00	0,000%
E.2.01.01.01.006 - Trasferimenti correnti da enti di regolazione dell'attività economica	0,00	0,000%	0,00	0,000%	0,00	0,000%
E.2.01.01.01.007 - Trasferimenti correnti da Gruppo Equitalia	0,00	0,000%	0,00	0,000%	0,00	0,000%
E.2.01.01.01.008 - Trasferimenti correnti da Anas S.p.A.	0,00	0,000%	0,00	0,000%	0,00	0,000%
E.2.01.01.01.009 - Trasferimenti correnti da altri enti centrali produttori di servizi economici	0,00	0,000%	0,00	0,000%	0,00	0,000%
E.2.01.01.01.010 - Trasferimenti correnti da autorità amministrative indipendenti	0,00	0,000%	0,00	0,000%	0,00	0,000%
E.2.01.01.01.011 - Trasferimenti correnti da enti centrali a struttura associativa	0,00	0,000%	0,00	0,000%	0,00	0,000%
E.2.01.01.01.012 - Trasferimenti correnti da enti centrali produttori di servizi assistenziali, ricreativi e culturali	0,00	0,000%	0,00	0,000%	0,00	0,000%
E.2.01.01.01.013 - Trasferimenti correnti da enti e istituzioni centrali di ricerca e Istituti e stazioni sperimentali per la ricerca	0,00	0,000%	0,00	0,000%	0,00	0,000%
E.2.01.01.01.999 - Trasferimenti correnti da altre Amministrazioni Centrali n.a.c.	62.621,08	5,339%	61.860,25	5,629%	760,83	98,785%
E.2.01.01.02.001 - Trasferimenti correnti da Regioni e province autonome	435.682,35	37,149%	408.348,19	37,157%	27.334,16	93,726%
E.2.01.01.02.002 - Trasferimenti correnti da Province	25.122,00	2,142%	5.000,00	0,455%	20.122,00	19,903%
E.2.01.01.02.003 - Trasferimenti correnti da Comuni	24.459,92	2,086%	20.377,99	1,854%	4.081,93	83,312%
E.2.01.01.02.004 - Trasferimenti correnti da Città metropolitane e Roma capitale	0,00	0,000%	0,00	0,000%	0,00	0,000%
E.2.01.01.02.005 - Trasferimenti correnti da Unioni di Comuni	0,00	0,000%	0,00	0,000%	0,00	0,000%
E.2.01.01.02.006 - Trasferimenti correnti da Comunità Montane	0,00	0,000%	0,00	0,000%	0,00	0,000%
E.2.01.01.02.007 - Trasferimenti correnti da Camere di Commercio	0,00	0,000%	0,00	0,000%	0,00	0,000%
E.2.01.01.02.008 - Trasferimenti correnti da Università	0,00	0,000%	0,00	0,000%	0,00	0,000%

	Accertato	Percentuale sul totale	Incassato	Percentuale sul totale	Da riportare	Percentuale di incasso
E.2.01.01.02.009 - Trasferimenti correnti da Parchi nazionali e consorzi ed enti autonomi gestori di parchi e aree naturali protette	0,00	0,000%	0,00	0,000%	0,00	0,000%
E.2.01.01.02.010 - Trasferimenti correnti da Autorità Portuali	0,00	0,000%	0,00	0,000%	0,00	0,000%
E.2.01.01.02.011 - Trasferimenti correnti da Aziende sanitarie locali	5.531,50	0,472%	0,00	0,000%	5.531,50	0,000%
E.2.01.01.02.012 - Trasferimenti correnti da Aziende ospedaliere e Aziende ospedaliere universitarie integrate con il SSN	0,00	0,000%	0,00	0,000%	0,00	0,000%
E.2.01.01.02.013 - Trasferimenti correnti da Policlinici	0,00	0,000%	0,00	0,000%	0,00	0,000%
E.2.01.01.02.014 - Trasferimenti correnti da Istituti di ricovero e cura a carattere scientifico pubblici	0,00	0,000%	0,00	0,000%	0,00	0,000%
E.2.01.01.02.015 - Trasferimenti correnti da altre Amministrazioni Locali produttrici di servizi sanitari	0,00	0,000%	0,00	0,000%	0,00	0,000%
E.2.01.01.02.016 - Trasferimenti correnti da Agenzie regionali per le erogazioni in agricoltura	0,00	0,000%	0,00	0,000%	0,00	0,000%
E.2.01.01.02.017 - Trasferimenti correnti da altri enti e agenzie regionali e sub regionali	0,00	0,000%	0,00	0,000%	0,00	0,000%
E.2.01.01.02.018 - Trasferimenti correnti da Consorzi di enti locali	0,00	0,000%	0,00	0,000%	0,00	0,000%
E.2.01.01.02.019 - Trasferimenti correnti da Fondazioni e istituzioni liriche locali e da teatri stabili di iniziativa pubblica	0,00	0,000%	0,00	0,000%	0,00	0,000%
E.2.01.01.02.999 - Trasferimenti correnti da altre Amministrazioni Locali n.a.c.	171.004,00	14,581%	171.004,00	15,560%	0,00	100,000%
E.2.01.01.03.001 - Trasferimenti correnti da INPS	0,00	0,000%	0,00	0,000%	0,00	0,000%
E.2.01.01.03.002 - Trasferimenti correnti da INAIL	0,00	0,000%	0,00	0,000%	0,00	0,000%
E.2.01.01.03.999 - Trasferimenti correnti da altri Enti di Previdenza n.a.c.	0,00	0,000%	0,00	0,000%	0,00	0,000%
E.2.01.01.04.001 - Trasferimenti correnti da organismi interni e/o unità locali della amministrazione	0,00	0,000%	0,00	0,000%	0,00	0,000%
E.2.01.02.01.001 - Trasferimenti correnti da famiglie	4.341,93	0,370%	3.440,39	0,313%	901,54	79,236%
E.2.01.03.01.001 - Sponsorizzazioni da imprese controllate	0,00	0,000%	0,00	0,000%	0,00	0,000%
E.2.01.03.01.002 - Sponsorizzazioni da altre imprese partecipate	0,00	0,000%	0,00	0,000%	0,00	0,000%
E.2.01.03.01.999 - Sponsorizzazioni da altre imprese	73.688,00	6,283%	71.614,00	6,516%	2.074,00	97,185%
E.2.01.03.02.001 - Altri trasferimenti correnti da imprese controllate	0,00	0,000%	0,00	0,000%	0,00	0,000%
E.2.01.03.02.002 - Altri trasferimenti correnti da altre imprese partecipate	0,00	0,000%	0,00	0,000%	0,00	0,000%
E.2.01.03.02.003 - Altri trasferimenti correnti da imprese: pay-back sanità per il superamento del tetto della spesa farmaceutica territoriale	0,00	0,000%	0,00	0,000%	0,00	0,000%
E.2.01.03.02.004 - Altri trasferimenti correnti da imprese: pay-back sanità per il superamento del tetto della spesa farmaceutica	0,00	0,000%	0,00	0,000%	0,00	0,000%

	<i>Accertato</i>	<i>Percentuale sul totale</i>	<i>Incassato</i>	<i>Percentuale sul totale</i>	<i>Da riportare</i>	<i>Percentuale di incasso</i>
ospedaliera						
E.2.01.03.02.005 - Altri trasferimenti correnti da imprese: ulteriore pay-back sanità	0,00	0,000%	0,00	0,000%	0,00	0,000%
E.2.01.03.02.999 - Altri trasferimenti correnti da altre imprese	21.817,30	1,860%	10.654,00	0,969%	11.163,30	48,833%
E.2.01.04.01.001 - Trasferimenti correnti da Istituzioni Sociali Private	500,00	0,043%	500,00	0,045%	0,00	100,000%
E.2.01.05.01.001 - Trasferimenti correnti dall'Unione Europea	0,00	0,000%	0,00	0,000%	0,00	0,000%
E.2.01.05.01.002 - Fondo europeo agricolo per lo sviluppo rurale (FEASR)	0,00	0,000%	0,00	0,000%	0,00	0,000%
E.2.01.05.01.003 - Fondo europeo per la pesca (FEP)	0,00	0,000%	0,00	0,000%	0,00	0,000%
E.2.01.05.01.004 - Fondo europeo di sviluppo regionale (FESR)	0,00	0,000%	0,00	0,000%	0,00	0,000%
E.2.01.05.01.005 - Fondo Sociale Europeo (FSE)	0,00	0,000%	0,00	0,000%	0,00	0,000%
E.2.01.05.01.006 - Fondo Europeo Agricolo di Orientamento e di Garanzia	0,00	0,000%	0,00	0,000%	0,00	0,000%
E.2.01.05.01.007 - Strumento finanziario di orientamento della pesca (SFOP)	0,00	0,000%	0,00	0,000%	0,00	0,000%
E.2.01.05.01.999 - Altri trasferimenti correnti dall'Unione Europea	0,00	0,000%	0,00	0,000%	0,00	0,000%
E.2.01.05.02.001 - Trasferimenti correnti dal Resto del Mondo	0,00	0,000%	0,00	0,000%	0,00	0,000%
TOTALE TRASFERIMENTI CORRENTI	1.172.800,78	100,000%	1.098.972,56	100,000%	73.828,22	93,705%

7.5 REPERIMENTO E IMPIEGO DI RISORSE STRAORDINARIE

Questa sezione riporta le Entrate e le Spese indicate come non ricorrenti, identificabili quindi come limitate a uno o più esercizi e non previste a regime, come da indicazioni sull'allegato 7 del D.Lgs. 118/11.

ENTRATE STRAORDINARIE

	Assestato	Accertato	Maggiori/Minori Entrate	Incassato	Da riportare
Titolo 0 - Avanzo di amministrazione					
Tipologia 0000 - .					
0000000 - .	1.035.317,71	0,00	-1.035.317,71	0,00	0,00
Totale Tipologia 0000	1.035.317,71	0,00	-1.035.317,71	0,00	0,00
Totale Titolo 0	1.035.317,71	0,00	-1.035.317,71	0,00	0,00
Titolo 1 - Entrate correnti di natura tributaria,contributiva e perequativa					
Tipologia 0101 - Imposte tasse e proventi assimilati					
1010108 - Imposta comunale sugli immobili (ICI)	74.645,00	75.718,08	1.073,08	20.097,90	55.620,18
1010198 - Altre imposte sostitutive n.a.c.	3.000,00	1.446,24	-1.553,76	1.446,24	0,00
Totale Tipologia 0101	77.645,00	77.164,32	-480,68	21.544,14	55.620,18
Totale Titolo 1	77.645,00	77.164,32	-480,68	21.544,14	55.620,18
Titolo 2 - Trasferimenti correnti					
Tipologia 0101 - Trasferimenti correnti da Amministrazioni pubbliche					
2010102 - Trasferimenti correnti da Amministrazioni Locali	16.500,00	16.474,45	-25,55	12.959,16	3.515,29
Totale Tipologia 0101	16.500,00	16.474,45	-25,55	12.959,16	3.515,29
Totale Titolo 2	16.500,00	16.474,45	-25,55	12.959,16	3.515,29
Titolo 3 - Entrate extratributarie					
Tipologia 0100 - Vendita di beni e servizi e proventi derivanti dalla gestione dei beni					
3010200 - Entrate dalla vendita e dall'erogazione di servizi	0,00	0,00	0,00	0,00	0,00
3010300 - Proventi derivanti dalla gestione dei beni	20.000,00	11.625,00	-8.375,00	2.850,00	8.775,00
Totale Tipologia 0100	20.000,00	11.625,00	-8.375,00	2.850,00	8.775,00
3020300 - Entrate da Imprese derivanti dall'attività di controllo e repressione delle irregolarità e degli illeciti	500,00	0,00	-500,00	0,00	0,00
Totale Tipologia 0200	500,00	0,00	-500,00	0,00	0,00
Totale Titolo 3	20.500,00	11.625,00	-8.875,00	2.850,00	8.775,00
Titolo 4 - Entrate in conto capitale					
Tipologia 0200 - Contributi agli investimenti					
4020100 - Contributi agli investimenti da amministrazioni pubbliche	0,00	0,00	0,00	0,00	0,00

4020400 - Contributi agli investimenti da Istituzioni Sociali Private	0,00	0,00	0,00	0,00	0,00
Totale Tipologia 0200	0,00	0,00	0,00	0,00	0,00
4031100 - Altri trasferimenti in conto capitale da Famiglie	0,00	0,00	0,00	0,00	0,00
Totale Tipologia 0300	0,00	0,00	0,00	0,00	0,00
4040100 - Alienazione di beni materiali	1.815.000,00	0,00	-1.815.000,00	0,00	0,00
Totale Tipologia 0400	1.815.000,00	0,00	-1.815.000,00	0,00	0,00
Totale Titolo 4	1.815.000,00	0,00	-1.815.000,00	0,00	0,00
TOTALE ENTRATE STRAORDINARIE	2.964.962,71	105.263,77	-2.859.698,94	37.353,30	67.910,47

SPESE STRAORDINARIE

	<i>Assestato</i>	<i>Impegnato</i>	<i>F.P.V.</i>	<i>Minori Spese</i>	<i>Pagato</i>	<i>Da riportare</i>
TOTALE SPESE STRAORDINARIE	0,00	0,00	0,00	0,00	0,00	0,00

7.6 DIRITTI REALI DI GODIMENTO

ACQUISIZIONE

	Residui Iniziali	Minori Spese	Pagato	Da Riportare	Assestato	Impegnato	F.P.V.	Minori Spese	Pagato	Da Riportare
--	---------------------	-----------------	--------	--------------	-----------	-----------	--------	-----------------	--------	--------------

PROSPETTO PLURIENNALE DELL'IMPEGNATO PER L'ACQUISIZIONE DI DIRITTI REALI DI GODIMENTO

	2014	2015	2016
--	------	------	------

Nota: il prospetto prende in considerazione solo gli anni in cui vige l'attuale decreto D.Lgs. 118/11.

nessuno

ALIENAZIONE

		Residui Iniziali	Maggiori/Minori Entrate	Incassato	Da Riportare	Assestato	Accertato	Maggiori/Minori Entrate	Incassato	Da Riportare
Cap. 2530/50	ALIENAZIONI DI AREE ZONA P.I.P.	0,00	0,00	0,00	0,00	50.000,00	4.050,10	-45.949,90	3.550,00	500,10
Cap. 2540/44	ALIENAZIONE DIRITTI DI SUPERFICIE IN ZONA PEEP	0,00	0,00	0,00	0,00	0,00	5.697,19	5.697,19	5.697,19	0,00
Cap. 2665/13	PROVENTI DA CONCESSIONI CIMITERIALI	26.967,00	-24.210,00	0,00	2.757,00	200.000,00	121.332,00	-78.668,00	110.698,00	10.634,00
Cap. 3288/12	TRASFERIMENTO DA PRIVATI PER INTERVENTI DI MESSA A NORMA TOMBE (USCITA CAP. 11050/44)	0,00	0,00	0,00	0,00	100.000,00	4.942,00	-95.058,00	4.942,00	0,00
	TOTALE ALIENAZIONE DIRITTI REALI DI GODIMENTO	26.967,00	-24.210,00	0,00	2.757,00	350.000,00	136.021,29	-213.978,71	124.887,19	11.134,10

PROSPETTO PLURIENNALE DELL'ACCERTATO PER L'ALIENAZIONE DI DIRITTI REALI DI GODIMENTO

		2014	2015	2016
Cap. 2513/45	ALIENAZIONE DI AREE ZONA P.I.P.	0,00	0,00	0,00
Cap. 2515/11	ALIENAZIONE DI AREE PARCHEGGIO POSTA CENTRALE	0,00	0,00	0,00
Cap. 2525/12	ALIENAZIONE DI BENI PATRIMONIALI LOCALI GARBERIA	0,00	0,00	0,00
Cap. 2530/44	ALIENAZIONE DI DIRITTI DI SUPERFICIE IN ZONA PEEP (USCITA CAP. 12387/383)	13.330,95	0,00	0,00
Cap. 2530/50	ALIENAZIONE DI DIRITTI DI SUPERFICIE IN ZONA P.E.E.P.	12.208,00	0,00	4.050,10
Cap. 2530/50	ALIENAZIONI DI AREE ZONA P.I.P.	12.208,00	0,00	4.050,10
Cap. 2530/53	ALIENAZIONE DI DIRITTI DI SUPERFICIE BOX P.LE MERIZZI E POSTI AUTO	0,00	0,00	0,00
Cap. 2540/44	ALIENAZIONE DIRITTI DI SUPERFICIE IN ZONA PEEP	0,00	0,00	5.697,19
Cap. 2665/13	PROVENTI DA CONCESSIONI CIMITERIALI	0,00	207.090,00	121.332,00
Cap. 3288/12	TRASFERIMENTO DA PRIVATI PER INTERVENTI DI MESSA A NORMA TOMBE (USCITA CAP. 11050/44)	0,00	34.000,00	4.942,00

	TOTALE ALIENAZIONE DIRITTI REALI DI GODIMENTO	37.746,95	241.090,00	140.071,39
--	--	------------------	-------------------	-------------------

Nota: il prospetto prende in considerazione solo gli anni in cui vige l'attuale decreto D.Lgs. 118/11.

7.7 PERMESSI DI COSTRUIRE

		Residui Iniziali	Maggiori/Minori Entrate	Incassato	Da Riportare	Assestato	Accertato	Maggiori/Minori Entrate	Incassato	Da Riportare
Cap. 3274/151	PROVENTI DERIVANTI DA CONCESSIONI EDILIZIE	0,00	0,00	0,00	0,00	0,00	2.899,98	0,00	2.899,98	0,00
Cap. 3275/151	PROVENTI DERIVANTI DA CONCESSIONI EDILIZIE	0,00	0,00	0,00	0,00	300.000,00	284.825,10	0,00	273.279,00	11.546,10
	TOTALE PERMESSI DI COSTRUIRE	0,00	0,00	0,00	0,00	300.000,00	287.725,08	0,00	276.178,98	11.546,10

PROSPETTO PLURIENNALE DELL'ACCERTATO DA PERMESSI DI COSTRUIRE

		2014	2015	2016
Cap. 3274/151	PROVENTI DERIVANTI DA CONCESSIONI EDILIZIE	30.764,64	14.496,80	2.899,98
Cap. 3275/151	PROVENTI DERIVANTI DA CONCESSIONI EDILIZIE	552.467,51	262.479,99	284.825,10
	TOTALE ACCERTATO DA PERMESSI DI COSTRUIRE	583.232,15	276.976,79	287.725,08

Nota: il prospetto prende in considerazione solo gli anni in cui vige l'attuale decreto D.Lgs. 118/11.

7.8 RISORSE UMANE

La pianta organica del personale viene configurata, dal vigente ordinamento, come elemento strutturale correlato all'assetto organizzativo dell'ente per il quale è previsto un blocco delle assunzioni, a fronte dell'obbligo di assumere un'adeguata programmazione diretta a conseguire obiettivi di efficienza ed economicità della gestione.

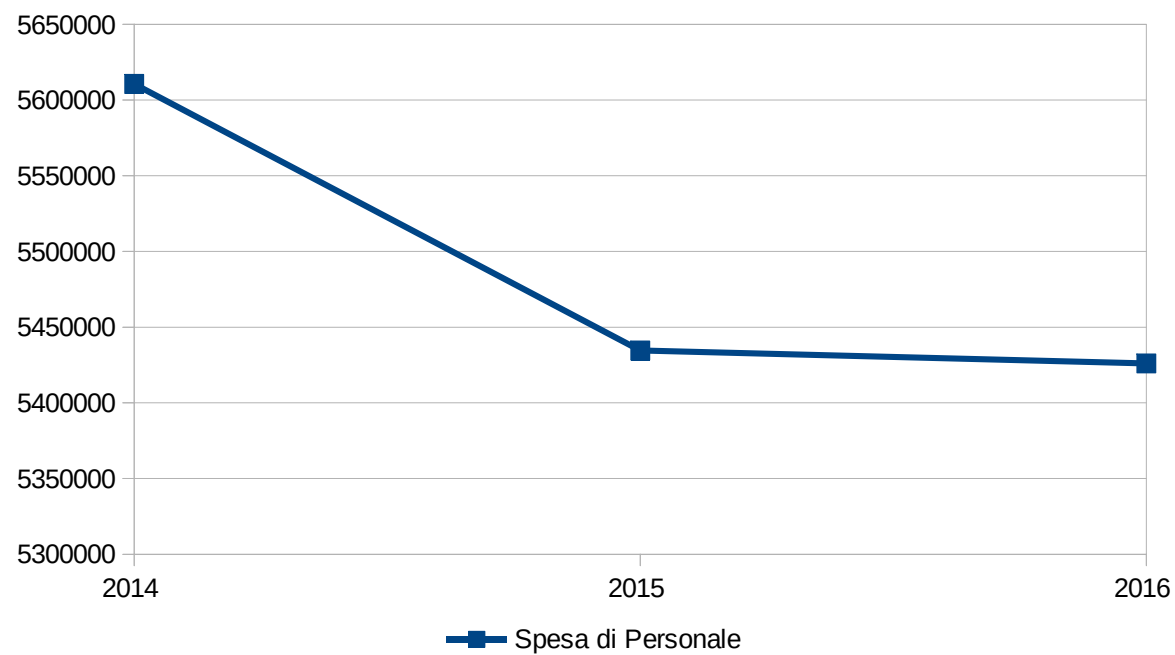
Tali scelte programmatiche sono state recepite con deliberazione di Giunta Comunale n. 247 del 11/10/2016 relativa alla determinazione delle previsioni numeriche della dotazione organica distinta per profili professionali come da seguente tabella con indicazione dei posti previsti e dei quelli effettivamente coperti al 01/12/2016.

PROFILI PROFESSIONALI	Cat.	situazione vigente al 01/10/2013		TOTALI CATEGORIE		ipotesi nuova dot. 1/12/2016		TOTALI CATEGORIE		coperti al 01/12/2016		posti vacanti 1/10
			di cui p.t.		p.t.		di cui p.t.		p.t.		di cui p.t.	
DIRIGENTE	dirig.	4		4	0	4		4	0	3		1
FUNZIONARIO AMMINISTRATIVO	D3	10	3			10	2			8	2	2
FUNZIONARIO TECNICO	D3	2				2				2		0
FUNZIONARIO TECNICO OO.PP.	D3	2		14	3	2		14	2	2		0
COMANDANTE P.L.	D	1				1				1		0
ISTRUTTORE DIRETTIVO AMM.	D	16	4			16	4			11	3	5
ISTRUTTORE DIRETTIVO TECNICO	D	2				3				1		2
ASSISTENTE SOCIALE	D	12	3			13	3			12	3	1
ISTRUTTORE DIR. INFORMATICO	D	1				1				0		1
ISTRUTTORE DIR. CULTURALE	D	0	0			1				0		1
ISTRUTTORE DIRETTIVO P.L.	D	3		35	7	3		38	7	1		2
ISTRUTTORE AMMINISTRATIVO	C	42	16			40	13			40	16	0
ISTRUTTORE TECNICO	C	10	2			10	2			8	2	2
ISTRUTTORE TECNICO IMPIANTISTA	C	2				2				1		1
ISTRUTTORE PROFESS. TECNICO	C	1				1				1		0
ISTRUTTORE DI BIBLIOTECA	C	1				0				1		-1
ISTRUTTORE BENI CULTURALI	C	1	1			0				1	1	-1
ISTRUTTORE CULTURALE	C	0				6	4			0		6
AGENTE DI P.L.	C	15				15				15		0
ISTRUTTORE EDUCATORE AS. NIDO	C	12	3			12	3			12	3	0
ISTRUTTORE CED	C	1				0				1		-1
ISTRUTTORE INFORMATICO	C	1		86	22	2		88	22	1		1
COLLABORATORE PROF. AMM.	B3	4	1			2	0			2	0	0
COLLABORATORE PROF. TECNICO	B3	1	1	5	2	1	1	3	1	1	1	0
ESECUTORE TECNICO	B	15				15				12		3
ASSISTENTE BAGNANTI	B	1	0			1				1		0
AUSILIARIA SOCIO ASSISTENZIALE	B	1	0			1				1		0
ESECUTORE AMMINISTRATIVO	B	11	7			10	7			9	7	1
ESECUTORE AUSILIARIO	B	8	2			7	2			5	2	2
ESECUTORE DI CUCINA	B	7		43	9	6		40	9	5		1
TOTALE		187	43	187	43	187	41	187	41	158	40	29

7.9 ANDAMENTO PLURIENNALE DELLA SPESA DI PERSONALE

	2014	2015	2016
Spesa di Personale	5.610.649,47	5.434.593,27	5.425.986,44

Nota: il prospetto prende in considerazione solo gli anni in cui vige l'attuale decreto D.Lgs. 118/11.



7.10 ANALISI DELLA SPESA PER L'ACQUISTO DI BENI E SERVIZI

	<i>Impegnato</i>	<i>Percentuale sul totale</i>	<i>Pagato</i>	<i>Percentuale sul totale</i>	<i>Da riportare</i>	<i>Percentuale di pagamento</i>
U.1.03.01.01.000 - Giornali, riviste e pubblicazioni	40.361,82	0,392%	32.479,12	0,421%	7.882,70	80,470%
U.1.03.01.02.000 - Altri beni di consumo	293.257,88	2,850%	238.028,93	3,083%	55.228,95	81,167%
U.1.03.01.03.000 - Flora e Fauna	0,00	0,000%	0,00	0,000%	0,00	0,000%
U.1.03.01.04.000 - Armi e materiale per usi militari, ordine pubblico, sicurezza	0,00	0,000%	0,00	0,000%	0,00	0,000%
U.1.03.01.05.000 - Medicinali e altri beni di consumo sanitario	0,00	0,000%	0,00	0,000%	0,00	0,000%
U.1.03.02.01.000 - Organi e incarichi istituzionali dell'amministrazione	203.384,94	1,976%	175.483,75	2,273%	27.901,19	86,282%
U.1.03.02.02.000 - Rappresentanza, organizzazione eventi, pubblicità e servizi per trasferta	512.457,87	4,980%	405.228,66	5,249%	107.229,21	79,076%
U.1.03.02.03.000 - Aggi di riscossione	23.767,30	0,231%	14.395,52	0,186%	9.371,78	60,569%
U.1.03.02.04.000 - Acquisto di servizi per formazione e addestramento del personale dell'ente	23.847,00	0,232%	17.167,00	0,222%	6.680,00	71,988%
U.1.03.02.05.000 - Utenze e canoni	1.487.333,11	14,453%	838.831,53	10,866%	648.501,58	56,398%
U.1.03.02.06.000 - Canoni per Progetti in Partenariato Pubblico-Privato	0,00	0,000%	0,00	0,000%	0,00	0,000%
U.1.03.02.07.000 - Utilizzo di beni di terzi	116.893,49	1,136%	112.614,57	1,459%	4.278,92	96,339%
U.1.03.02.08.000 - Leasing operativo	0,00	0,000%	0,00	0,000%	0,00	0,000%
U.1.03.02.09.000 - Manutenzione ordinaria e riparazioni	979.671,55	9,520%	772.131,94	10,002%	207.539,61	78,815%
U.1.03.02.10.000 - Consulenze	0,00	0,000%	0,00	0,000%	0,00	0,000%
U.1.03.02.11.000 - Prestazioni professionali e specialistiche	217.845,02	2,117%	153.746,75	1,992%	64.098,27	70,576%
U.1.03.02.12.000 - Lavoro flessibile, quota LSU e acquisto di servizi da agenzie di lavoro interinale	0,00	0,000%	0,00	0,000%	0,00	0,000%
U.1.03.02.13.000 - Servizi ausiliari per il funzionamento dell'ente	278.832,48	2,709%	240.021,71	3,109%	38.810,77	86,081%
U.1.03.02.14.000 - Servizi di ristorazione	27.799,76	0,270%	19.503,88	0,253%	8.295,88	70,158%
U.1.03.02.15.000 - Contratti di servizio pubblico	5.415.526,58	52,623%	4.346.137,18	56,300%	1.069.389,40	80,253%
U.1.03.02.16.000 - Servizi amministrativi	110.226,37	1,071%	96.208,84	1,246%	14.017,53	87,283%
U.1.03.02.17.000 - Servizi finanziari	5.300,00	0,052%	4.907,59	0,064%	392,41	92,596%

	<i>Impegnato</i>	<i>Percentuale sul totale</i>	<i>Pagato</i>	<i>Percentuale sul totale</i>	<i>Da riportare</i>	<i>Percentuale di pagamento</i>
U.1.03.02.18.000 - Servizi sanitari	1.277,97	0,012%	771,99	0,010%	505,98	60,408%
U.1.03.02.19.000 - Servizi informatici e di telecomunicazioni	111.878,77	1,087%	111.051,73	1,439%	827,04	99,261%
U.1.03.02.99.000 - Altri servizi	441.500,65	4,290%	140.897,53	1,825%	300.603,12	31,913%
TOTALE SPESE PER ACQUISTO DI BENI E SERVIZI	10.291.162,56	100,000%	7.719.608,22	100,000%	2.571.554,34	75,012%

In merito al contenimento di alcune spese correnti disposte da normative nazionali si riporta il prospetto aggiornato dimostrativo di rispetto dei limiti di spesa, che pur essendo superiori per quanto attiene alla spesa per autoveicoli, sono rispettati in termini complessivi

Tabella aggiornata LIMITI DI SPESA IMPEGNI ASSUNTI AL 31/12/2016

Tipologia spesa riferimento normativo	Rendiconto 2009 (Impegni)	Riduzione disposta	Limite di spesa	SITUAZIONE AL 31/12/2016
Studi e consulenze - comma 7 dell'art. 6 D.L.78/2010	10.098,00	80%	2.019,60	2.000,00
Relazioni pubbliche, convegni, mostre, pubblicità e rappresentanza - comma 8 dell'art. 6 del D.L. n. 78/2010	39.511,01	80%	7.902,20	5.587,06
Sponsorizzazioni - comma 9 dell'art. 6 del D.L. n. 78/2010	0,00	100%	0,00	0,00
Missioni - comma 12 dell'art. 6 del D.L. n. 78/2010	14.000,00	50%	7.000,00	4.903,67
Formazione- comma 13 dell'art. 6 del D.L. n. 78/2010	58.431,31	50%	29.215,66	23.598,00
TOTALE	122.040,32		46.137,46	36.088,73

Tipologia spesa	Spesa media 2010-2011 (Impegni)	Riduzione disposta	Limite di spesa	SITUAZIONE AL 31/12/2016
Mobili e arredi- comma 141 dell'art. 1 della Legge n. 228/2012	17.175,02	80%	3.435,00	0,00

Tipologia spesa	Spesa 2011 (Impegni)	Spesa per acquisto autovetture 2011	Spesa 2011 al netto degli acquisti	Riduzione disposta	Limite di spesa	SITUAZIONE AL 31/12/2016
Acquisto manutenzione, noleggio, esercizio autovetture - art. 15 comma 1 del D.L. n. 66/2014	9.140,60	0,00	9.140,60	30%	2.742,18	2.988,57

Sempre con riferimento al contenimento delle spese si riporta anche il quadro della spese di rappresentanza sostenute dagli organi di governo dell'ente secondo quanto previsto dall'articolo 16, comma 26, del decreto legge 13 agosto 2011, n. 138

Descrizione dell'oggetto della spesa	Occasione in cui la spesa è stata sostenuta	Importo della Spesa (euro)	CAPITOLO DI PEG
SERVIZIO STAMPA PERGAMENE E CARTELLETTE PER NOZZE D'ORO E DIAMANTE	DET. 75 28/11/2016 EE	211,91	7168/372
COMPOSIZIONI FLOREALI NOZZE D'ORO E DIAMANTE	DET.1069 13/12/2016 EE	130,00	7168/372
RINFRESCO PER NOZZE D'ORO E DIAMANTE	DET.1069 13/12/2016 EE	385,00	7168/372
SERVIZIO FOTOGRAFICO PER NOZZE D'ORO E DIAMANTE	DET.1069 13/12/2016 EE	131,76	7168/372
N. 1 RINFRESCO - IN OCCASIONE DELL'ASSEGNAZIONE DEL PREMIO COMUNALE "LO SPORTIVO SONDRIESE 2016"	DT - 334 - 27/04/2016 - EE	330,00	6493/253
N. 1 PIATTO D'ARGENTO 925/1000 DIAMETRO CM. 25 CON INCISIONE E ASTUCCIO IN CREPES SPORTIVO SONDRIESE	DT - 334 - 27/04/2016 - EE	109,80	6493/253
CIG Z941C96236 - FORNITURA DI N. 4 TARGHE PER PREMIAZIONE DEI CAMPIONI DI SONDRIO	DT - 81 - 19/12/2016 - EE	120,00	6492/534
OMAGGIO FLOREALE PER CENTENARIA	BUONO DI CASSA ECONOMALE 65 DEL 18/04/2016	40,00	587/129
OMAGGIO FLOREALE PER CENTENARIA	BUONO DI CASSA ECONOMALE 89 DEL 17/05/2016	40,00	587/129
OMAGGIO FLOREALE PER CENTENARIA	BUONO DI CASSA ECONOMALE 100 DEL 14/06/2016	40,00	587/129
OMAGGIO FLOREALE PER CENTENARIA	BUONO DI CASSA ECONOMALE 191 DEL 09/11/2016	40,00	587/129
OMAGGIO FLOREALE PER CENTENARIA	BUONO DI CASSA ECONOMALE 211 DEL 29/11/2016	40,00	587/130
ADDOBBI FLOREALI PER COMMEMORAZIONE DEL XXV APRILE 2016	DT - 280 - 11/04/2016 - EE	369,60	587/129
MANIFESTI, CARTONCINI E BUSTE PER CERIMONIA IV NOVEMBRE	DT - 864 - 27/10/2016 - EE	240,00	587/129
CUSCINO DI FIORI PER RICORRENZA NASSIRIYAH	BUONO DI CASSA ECONOMALE 195 DEL 11/11/2016	40,00	587/129
MATERIALE FLOREALE PER RICORRENZA DEL IV NOVEMBRE	DT - 904 - 09/11/2016 - EE	571,45	587/129
PREMIO LIGARI D'ARGENTO 2016 - 100 MANIFESTI E 80 CARTONCINI INVITO CON BUSTE	DT - 1022 - 02/12/2016 - EE	248,01	587/129
PREMIO LIGARI D'ARGENTO 2016 -RINFRESCO	DT - 1022 - 02/12/2016 - EE	350,00	587/129
PREMIO LIGARI D'ARGENTO 2016- TARGA IN ARGENTO	DT - 1022 - 02/12/2016 - EE	340,00	587/129
PANETTONI PER FORZE DELL'ORDINE	DT - 81 - 19/12/2016 - EE	105,00	587/129
RINFRESCO FORZE DELL'ORDINE E DI SOCCORSO 2016	DT - 982 - 28/11/2016 - EE	150,00	587/129
ACQUISTO CORONA IN OCCASIONE DELLA GIORNATA DEL SUFFRAGIO (Trauertag) PER CITTA' DI SINDELFINGEN	BUONO DI CASSA ECONOMALE 225 DEL 06/12/2016	126,50	588/121
BOTTIGLIE DI SPUMANTE PER CAPODANNO	DT - 162 - 21/12/2016 - EE	871,08	8401/101
ADESIONE ALLA STRASSENFEST A SINDELFINGEN	DT - 377 16/05/2016 - EE	1.595,00	588/121
	TOTALE GENERALE	6.625,11	

CONTO ECONOMICO PATRIMONIALE

L'articolo 2 del decreto legislativo 23 giugno 2011 n. 118 prevede, per gli Enti in Contabilità Finanziaria, l'adozione di un sistema contabile integrato che garantisca la rilevazione unitaria dei fatti gestionali nei loro profili finanziario ed economico-patrimoniale.

Nell'ambito di tale sistema integrato, la Contabilità Economico-Patrimoniale affianca la Contabilità Finanziaria, che costituisce il sistema contabile principale e fondamentale per fini autorizzatori e di rendicontazione dei risultati della gestione finanziaria, per rilevare i costi/oneri e i ricavi/proventi derivanti dalle transazioni poste in essere da una amministrazione pubblica (come definite nell'ambito del principio applicato della Contabilità finanziaria) al fine di:

- predisporre il conto economico per rappresentare le "utilità economiche" acquisite ed impiegate nel corso dell'esercizio, anche se non direttamente misurate dai relativi movimenti finanziari, e per alimentare il processo di programmazione;
- consentire la predisposizione dello Stato Patrimoniale (e rilevare, in particolare, le variazioni del Patrimonio dell'Ente che costituiscono un indicatore dei risultati della gestione);
- permettere l'elaborazione del Bilancio Consolidato di ciascuna Amministrazione Pubblica con i propri Enti e Organismi strumentali, aziende e società;
- predisporre la base informativa necessaria per la determinazione analitica dei costi;
- consentire la verifica nel corso dell'esercizio della situazione patrimoniale ed economica dell'Ente e del processo di provvista e di impiego delle risorse;
- conseguire le altre finalità previste dalla legge e, in particolare, consentire ai vari portatori d'interesse di acquisire ulteriori informazioni concernenti la gestione delle singole amministrazioni pubbliche.

Per consentire la rilevazione unitaria dei fatti gestionali nei loro profili finanziario ed economico-patrimoniale, le rilevazioni della Contabilità Finanziaria misurano il valore monetario dei costi/oneri sostenuti e dei ricavi/proventi conseguiti durante l'esercizio. Pur non esistendo una correlazione univoca fra le fasi dell'Entrata e della Spesa ed il momento in cui si manifestano i ricavi/proventi ed i costi/oneri nel corso dell'esercizio, i ricavi/proventi conseguiti sono rilevati in corrispondenza con la fase dell'Accertamento delle Entrate ed i costi/oneri sostenuti sono rilevati in corrispondenza con la fase della Liquidazione delle Spese.

Contestualmente, secondo il metodo contabile della partita doppia, avviene la variazione dei crediti (Accertamento) e dei debiti (Liquidazione) che costituiscono le variazioni patrimoniali dell'esercizio.

Costituiscono eccezione a tale principio:

- i costi derivanti dai trasferimenti e contributi (correnti, agli investimenti e in c/capitale) che sono rilevati in corrispondenza dell'Impegno della spesa;
- le Entrate dei titoli 5 "Entrate da riduzione di attività finanziaria", 6 "Accensione di prestiti", 7 "Anticipazioni da istituto tesoriere/cassiere" e 9 "Entrate per conto terzi e partite di giro", il cui accertamento determina solo la rilevazione di crediti e non di ricavi.
- le Spese del titolo 3 "Spese per incremento attività finanziarie", 4 "Rimborso Prestiti", 5 "Chiusura Anticipazioni ricevute da istituto tesoriere/cassiere" e 7 "Uscite per conto terzi e partite di giro", il cui Impegno determina solo la rilevazione di debiti e non di costi,
- le Entrate e le Spese relative al credito IVA e debito IVA, il cui accertamento e impegno/liquidazione determinano la rilevazione di crediti e debiti;
- la riduzione di depositi bancari che è rilevata in corrispondenza agli incassi per Prelievi da depositi bancari;
- l'incremento dei depositi bancari che è rilevata in corrispondenza ai pagamenti per Versamenti da depositi bancari.

La corretta applicazione del principio generale della competenza finanziaria è il presupposto indispensabile per una corretta rilevazione e misurazione delle variazioni economico-patrimoniali occorse durante l'esercizio e per consentire l'integrazione dei due sistemi contabili. L'integrazione dei sistemi di Contabilità Finanziaria ed Economico-Patrimoniale è favorita anche dall'adozione del Piano dei Conti integrato di cui all'articolo 4 del decreto legislativo 23 giugno 2011 n. 118, costituito dall'elenco delle articolazioni delle unità elementari del bilancio finanziario gestionale e dei conti economico-patrimoniali.

Anche se non rilevati dalla Contabilità Finanziaria, ai fini della determinazione del risultato economico dell'esercizio si considerano i seguenti componenti positivi e negativi:

- a) le quote di ammortamento relative alle immobilizzazioni materiali ed immateriali utilizzate;
- b) le eventuali quote di accantonamento ai fondi rischi ed oneri futuri. L'accantonamento ai fondi rischi ed oneri di competenza dell'esercizio è effettuato anche se i rischi e gli oneri sono conosciuti dopo la chiusura dell'esercizio fino alla data di approvazione della delibera del rendiconto della gestione;
- c) le perdite di competenza economica dell'esercizio;
- d) le perdite su crediti e gli accantonamenti al fondo svalutazione crediti;
- e) le rimanenze iniziali e finali di materie prime, semilavorati, prodotti in corso su ordinazione, incrementi di immobilizzazioni per lavori interni e prodotti finiti;
- f) le quote di costo/onere o di ricavo/provento corrispondenti ai ratei e risconti attivi e passivi di competenza economica dell'esercizio;
- g) le variazioni patrimoniali relative agli esercizi pregressi che si sono tradotte in oneri/costi e proventi/ricavi nel corso dell'esercizio, nonché ogni altro componente economico da contabilizzare nel rispetto del principio della competenza economica e della prudenza (ad esempio sopravvenienze e insussistenze).

Il conto economico è redatto secondo uno schema rigido (non modificabile) a struttura scalare (di provenienza civilistica) le cui voci sono classificate secondo la loro natura e raggruppate in totali parziali:

- Risultato della gestione operativa: è dato dal confronto tra i proventi e i costi della gestione che qualificano e identificano l'Ente, evidenziando quindi quanto i ricavi continuativi ed abituali coprono i rispettivi costi.
- Risultato della gestione finanziaria: contrappone i proventi e i costi derivanti da società controllate, partecipate o da immobilizzazioni finanziarie quali utili, dividendi o interessi attivi e passivi.
- Risultato delle rettifiche finanziarie: separato dal risultato di cui sopra, riporta le variazioni straordinarie e le svalutazione dei crediti di titoli finanziari.
- Risultato della gestione straordinaria: la sezione accoglie i proventi e i costi non originariamente previsti (quali le insussistenze o le sopravvenienze di crediti e debiti) o che risultano avere carattere non ricorrente (ad esempio plusvalenze o minusvalenze a seguito di dismissioni o alienazioni patrimoniali).
- - Risultato economico dell'esercizio: rappresenta la differenza positiva o negativa tra il totale dei proventi/ricavi e il totale degli oneri/costi.

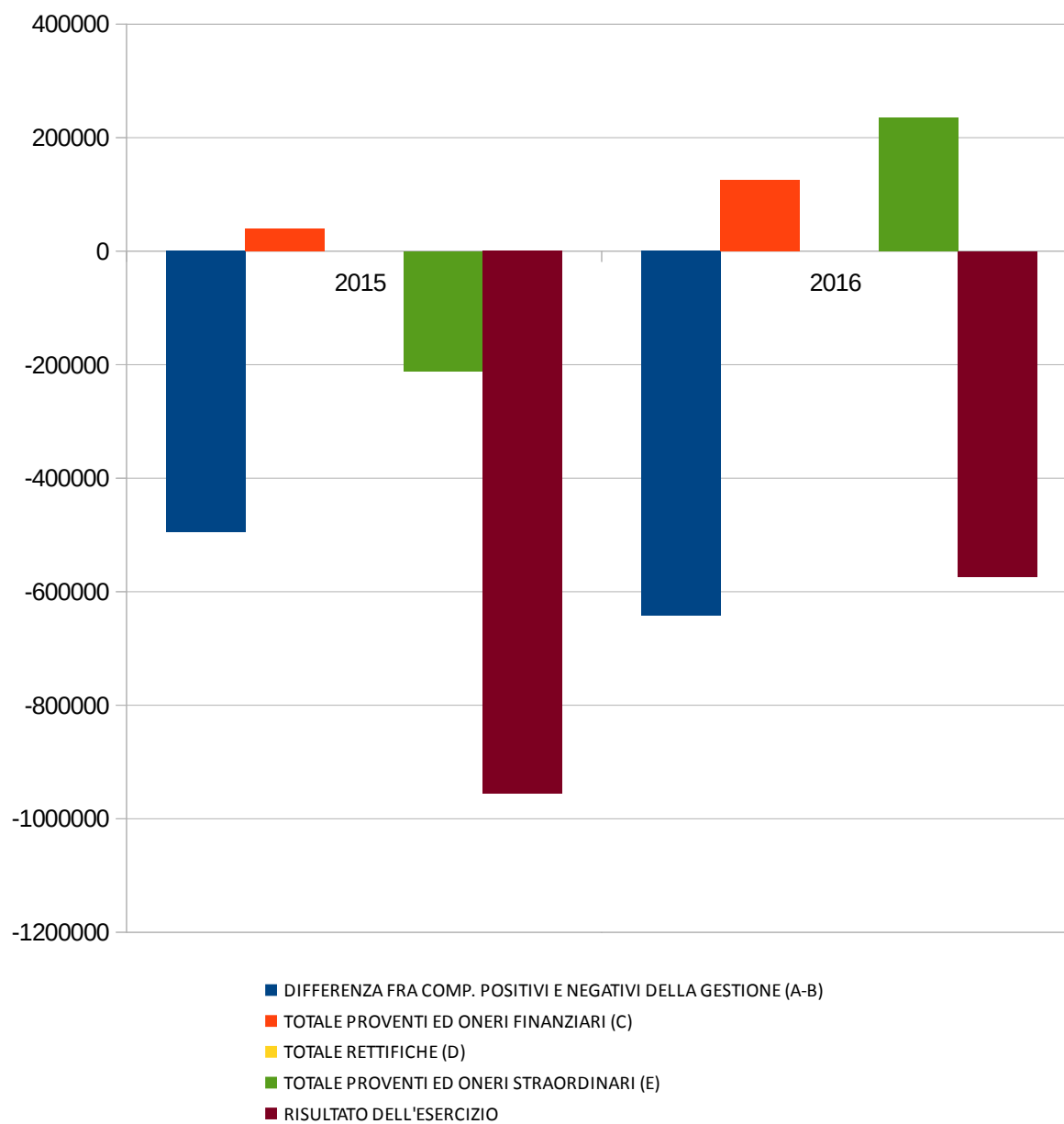
1 - CONTO ECONOMICO PLURIENNALE

Voce di Stampa		2015	2016
	A) COMPONENTI POSITIVI DELLA GESTIONE	0,00	0,00
1	Proventi da tributi	15.501.617,51	14.479.859,38
2	Proventi da fondi perequativi	437.560,24	803.588,00
3	Proventi da trasferimenti e contributi	1.268.143,51	1.551.022,18
a	Proventi da trasferimenti correnti	986.656,06	1.170.488,38
b	Quota annuale di contributi agli investimenti	281.487,45	380.533,80
c	Contributi agli investimenti	0,00	0,00
4	Ricavi delle vendite e prestazioni e proventi da servizi pubblici	1.737.341,87	2.050.774,28
a	Proventi derivanti dalla gestione dei beni	1.071.128,08	1.264.123,59
b	Ricavi della vendita di beni	1.131,00	3.090,07
c	Ricavi e proventi dalla prestazione di servizi	665.082,79	783.560,62
5	Variazioni nelle rimanenze di prodotti in corso di lavorazione, etc. (+/-)	0,00	0,00
6	Variazione dei lavori in corso su ordinazione	0,00	0,00
7	Incrementi di immobilizzazioni per lavori interni	0,00	0,00
8	Altri ricavi e proventi diversi	1.359.377,50	1.500.238,77
	TOTALE COMPONENTI POSITIVI DELLA GESTIONE (A)	20.304.040,63	20.385.482,61
	B) COMPONENTI NEGATIVI DELLA GESTIONE	0,00	0,00
9	Acquisto di materie prime e/o beni di consumo	428.846,16	329.705,41
10	Prestazioni di servizi	9.716.761,51	9.740.633,28
11	Utilizzo beni di terzi	164.849,61	116.893,49
12	Trasferimenti e contributi	1.540.908,22	1.628.415,96
a	Trasferimenti correnti	1.538.781,54	1.624.711,23
b	Contributi agli investimenti ad altre Amministrazioni pubb.	0,00	0,00
c	Contributi agli investimenti ad altri soggetti	2.126,68	3.704,73
13	Personale	5.143.997,73	5.133.731,58
14	Ammortamenti e svalutazioni	2.970.322,58	3.146.928,56
a	Ammortamenti di immobilizzazioni Immateriali	64.748,06	2.352,73
b	Ammortamenti di immobilizzazioni materiali	2.905.574,52	3.144.575,83
c	Altre svalutazioni delle immobilizzazioni	0,00	0,00
d	Svalutazione dei crediti	0,00	0,00
15	Variazioni nelle rimanenze di materie prime e/o beni di consumo (+/-)	0,00	0,00
16	Accantonamenti per rischi	200.000,00	130.000,00
17	Altri accantonamenti	449.942,87	491.614,76
18	Oneri diversi di gestione	183.296,15	309.301,64
	TOTALE COMPONENTI NEGATIVI DELLA GESTIONE (B)	20.798.924,83	21.027.224,68
	DIFFERENZA FRA COMP. POSITIVI E NEGATIVI DELLA GESTIONE (A-B)	-494.884,20	-641.742,07
	C) PROVENTI ED ONERI FINANZIARI	0,00	0,00
	<u>Proventi finanziari</u>	0,00	0,00

19	Proventi da partecipazioni	291.324,40	353.230,84
	<i>a</i> da società controllate	0,00	0,00
	<i>b</i> da società partecipate	291.324,40	353.230,84
	<i>c</i> da altri soggetti	0,00	0,00
20	Altri proventi finanziari	5.000,91	4.021,32
	Totale proventi finanziari	296.325,31	357.252,16
	<u>Oneri finanziari</u>	0,00	0,00
21	Interessi ed altri oneri finanziari	256.155,05	231.917,12
	<i>a</i> Interessi passivi	256.155,05	231.917,12
	<i>b</i> Altri oneri finanziari	0,00	0,00
	Totale oneri finanziari	256.155,05	231.917,12
	TOTALE PROVENTI ED ONERI FINANZIARI (C)	40.170,26	125.335,04
	D) RETTIFICHE DI VALORE ATTIVITA' FINANZIARIE	0,00	0,00
22	Rivalutazioni	0,00	0,00
23	Svalutazioni	0,00	0,00
	TOTALE RETTIFICHE (D)	0,00	0,00
	E) PROVENTI ED ONERI STRAORDINARI	0,00	0,00
24	Proventi straordinari	120.825,31	546.379,68
	<i>a</i> Proventi da permessi di costruire	0,00	0,00
	<i>b</i> Proventi da trasferimenti in conto capitale	0,00	75.142,84
	<i>c</i> Sopravvenienze attive e insussistenze del passivo	102.456,11	471.236,84
	<i>d</i> Plusvalenze patrimoniali	18.369,20	0,00
	<i>e</i> Altri proventi straordinari	0,00	0,00
	Totale proventi straordinari	120.825,31	546.379,68
25	Oneri straordinari	331.865,89	311.819,06
	<i>a</i> Trasferimenti in conto capitale	0,00	0,00
	<i>b</i> Sopravvenienze passive e insussistenze dell'attivo	331.865,89	311.819,06
	<i>c</i> Minusvalenze patrimoniali	0,00	0,00
	<i>d</i> Altri oneri straordinari	0,00	0,00
	Totale oneri straordinari	331.865,89	311.819,06
	TOTALE PROVENTI ED ONERI STRAORDINARI (E)	-211.040,58	234.560,62
	RISULTATO PRIMA DELLE IMPOSTE (A-B+C+D+E)	-665.754,52	-281.846,41
26	Imposte (*)	289.703,30	291.426,05
27	RISULTATO DELL'ESERCIZIO	-955.457,82	-573.272,46

Nota: il prospetto prende in considerazione solo gli anni in cui vige l'attuale decreto D.Lgs. 118/11.

Conto Economico



2 - STATO PATRIMONIALE ATTIVO PLURIENNALE

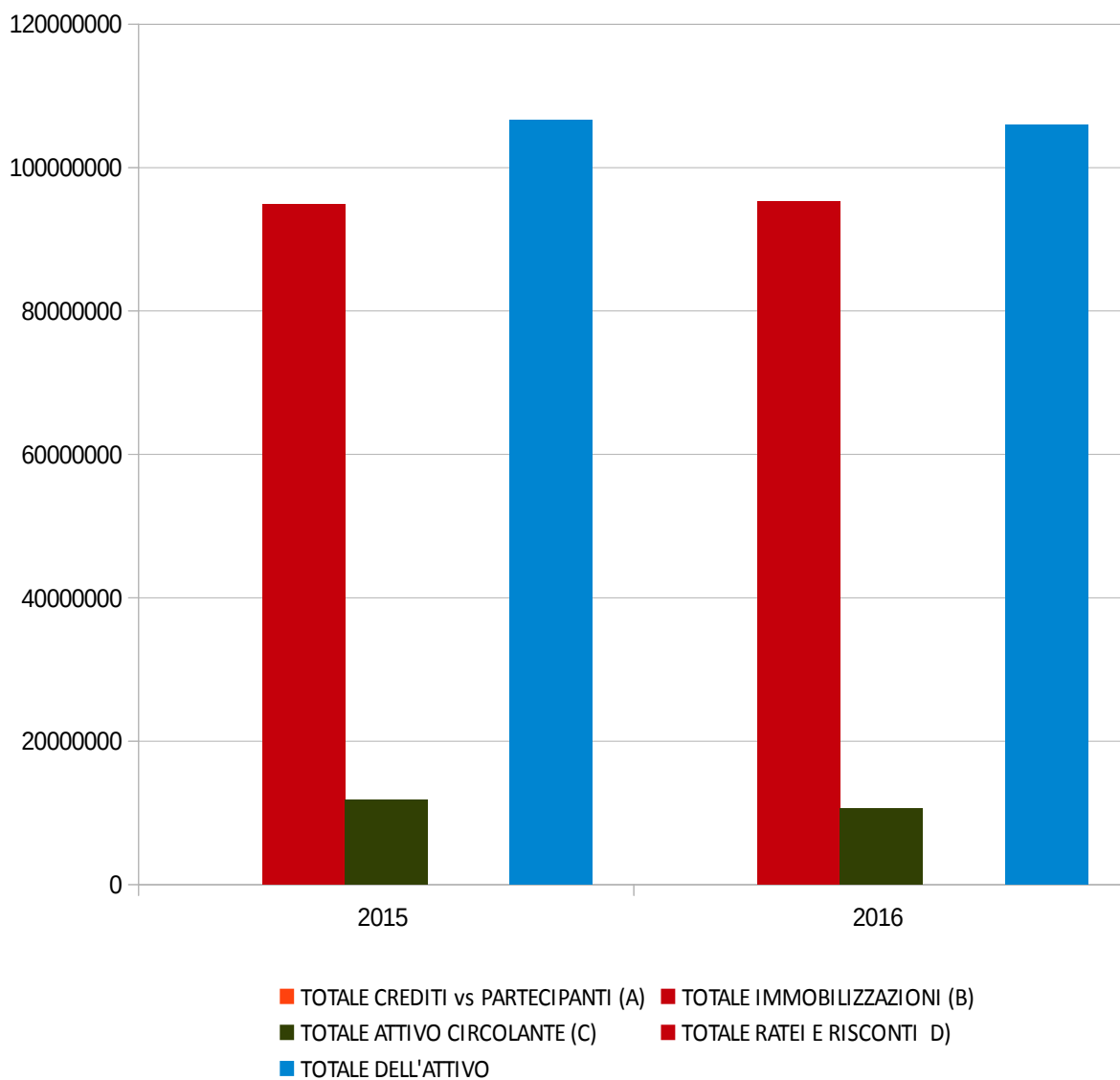
Voce di Stampa		2015	2016
1	A) CREDITI vs. LO STATO ED ALTRE AMMINISTRAZIONI PUBBLICHE PER LA PARTECIPAZIONE AL FONDO DI DOTAZIONE	0,00	0,00
	TOTALE CREDITI vs PARTECIPANTI (A)	0,00	0,00
	B) IMMOBILIZZAZIONI	0,00	0,00
I	<u>Immobilizzazioni immateriali</u>	0,00	0,00
1	costi di impianto e di ampliamento	0,00	0,00
2	costi di ricerca sviluppo e pubblicit�	0,00	0,00
3	diritti di brevetto ed utilizzazione opere dell'ingegno	0,00	34.193,59
4	concessioni, licenze, marchi e diritti simile	0,00	0,00
5	avviamento	0,00	0,00
6	immobilizzazioni in corso ed acconti	0,00	0,00
9	altre	0,00	0,00
	Totale immobilizzazioni immateriali	0,00	34.193,59
II	<u>Immobilizzazioni materiali (3)</u>	0,00	0,00
1	Beni demaniali	44.123.077,48	45.842.901,32
1.1	Terreni	0,00	1.729.672,93
1.2	Fabbricati	247.599,53	0,00
1.3	Infrastrutture	43.875.477,95	44.113.228,39
1.9	Altri beni demaniali	0,00	0,00
III 2	Altre immobilizzazioni materiali (3)	47.162.703,79	45.800.030,24
2.1	Terreni	4.306.879,65	4.285.982,05
a	di cui in leasing finanziario	0,00	0,00
2.2	Fabbricati	41.184.197,27	40.761.625,49
a	di cui in leasing finanziario	0,00	0,00
2.3	Impianti e macchinari	146.157,11	86.941,57
a	di cui in leasing finanziario	0,00	0,00
2.4	Attrezzature industriali e commerciali	97.494,46	242.219,73
2.5	Mezzi di trasporto	24.198,16	58.124,05
2.6	Macchine per ufficio e hardware	63.777,40	44.648,45
2.7	Mobili e arredi	706.307,86	309.658,01
2.8	Infrastrutture	18.940,34	0,00
2.9	Diritti reali di godimento	0,00	0,00
2.99	Altri beni materiali	614.751,54	10.830,89
3	Immobilizzazioni in corso ed acconti	2.121.761,39	2.122.908,59
	Totale immobilizzazioni materiali	93.407.542,66	93.765.840,15
IV	<u>Immobilizzazioni Finanziarie (1)</u>	0,00	0,00
1	Partecipazioni in	1.508.056,28	1.508.056,28
a	imprese controllate	1.442.895,00	1.442.895,00

	b	imprese partecipate	65.161,28	65.161,28
	c	altri soggetti	0,00	0,00
2		Crediti verso	0,00	0,00
	a	altre amministrazioni pubbliche	0,00	0,00
	b	imprese controllate	0,00	0,00
	c	imprese partecipate	0,00	0,00
	d	altri soggetti	0,00	0,00
3		Altri titoli	0,00	0,00
		Totale immobilizzazioni finanziarie	1.508.056,28	1.508.056,28
		TOTALE IMMOBILIZZAZIONI (B)	94.915.598,94	95.308.090,02
		C) ATTIVO CIRCOLANTE	0,00	0,00
I		Rimanenze	0,00	0,00
		Totale	0,00	0,00
II		<u>Crediti(2)</u>	0,00	0,00
1		Crediti di natura tributaria	2.731.795,77	2.386.291,52
	a	Crediti da tributi destinati al finanziamento della sanità	0,00	0,00
	b	Altri crediti da tributi	2.731.795,77	2.386.291,52
	c	Crediti da Fondi perequativi	0,00	0,00
2		Crediti per trasferimenti e contributi	708.239,44	312.866,50
	a	verso amministrazioni pubbliche	484.448,04	229.797,06
	b	imprese controllate	0,00	0,00
	c	imprese partecipate	0,00	0,00
	d	verso altri soggetti	223.791,40	83.069,44
3		Verso clienti ed utenti	558.938,14	456.578,88
4		Altri Crediti	1.033.037,63	954.184,89
	a	verso l'erario	0,00	0,00
	b	per attività svolta per c/terzi	827.842,65	684.838,50
	c	altri	205.194,98	269.346,39
		Totale crediti	5.032.010,98	4.109.921,79
III		<u>ATTIVITA' FINANZIARIE CHE NON COSTITUISCONO IMMOBILIZZI</u>	0,00	0,00
1		partecipazioni	0,00	0,00
2		altri titoli	0,00	0,00
		Totale attività finanziarie che non costituiscono immobilizzi	0,00	0,00
IV		<u>DISPONIBILITA' LIQUIDE</u>	0,00	0,00
1		Conto di tesoreria	6.719.284,69	6.542.534,71
	a	Istituto tesoriere	6.719.284,69	6.542.534,71
	b	presso Banca d'Italia	0,00	0,00
2		Altri depositi bancari e postali	0,00	0,00
3		Denaro e valori in cassa	0,00	0,00
4		Altri conti presso la tesoreria statale intestati all'ente	0,00	0,00
		Totale disponibilità liquide	6.719.284,69	6.542.534,71
		TOTALE ATTIVO CIRCOLANTE (C)	11.751.295,67	10.652.456,50

	D) RATEI E RISCONTI	0,00	0,00
1	Ratei attivi	0,00	0,00
2	Risconti attivi	0,00	0,00
	TOTALE RATEI E RISCONTI D)	0,00	0,00
	TOTALE DELL'ATTIVO	106.666.894,61	105.960.546,52

Nota: il prospetto prende in considerazione solo gli anni in cui vige l'attuale decreto D.Lgs. 118/11.

Stato Patrimoniale Attivo



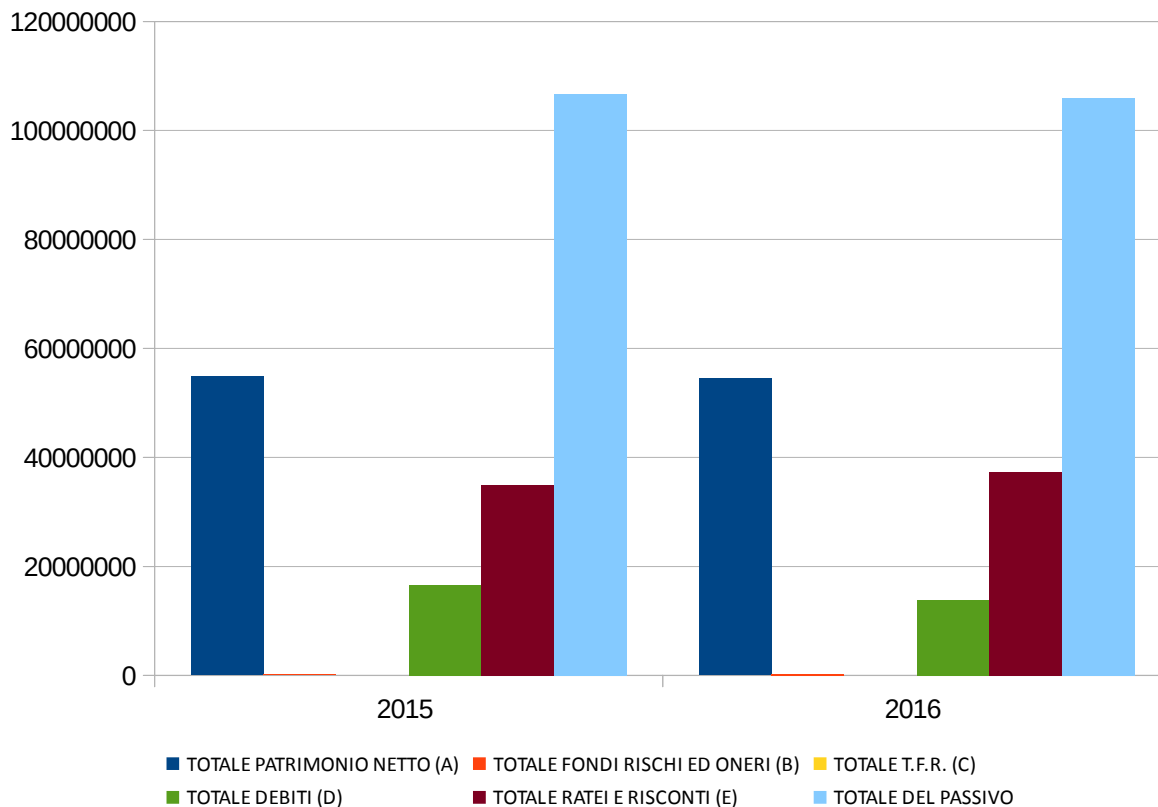
3 - STATO PATRIMONIALE PASSIVO PLURIENNALE

Voce di Stampa		2015	2016
	A) PATRIMONIO NETTO	0,00	0,00
I	Fondo di dotazione	47.483.306,40	46.527.848,58
II	Riserve	8.342.765,22	8.520.031,26
a	da risultato economico di esercizi precedenti	0,00	0,00
b	da capitale	0,00	0,00
c	da permessi di costruire	8.342.765,22	8.520.031,26
III	Risultato economico dell'esercizio	-955.457,82	-573.272,46
	TOTALE PATRIMONIO NETTO (A)	54.870.613,80	54.474.607,38
	B) FONDI PER RISCHI ED ONERI	0,00	0,00
1	per trattamento di quiescenza	0,00	0,00
2	per imposte	0,00	0,00
3	altri	200.000,00	330.000,00
	TOTALE FONDI RISCHI ED ONERI (B)	200.000,00	330.000,00
	C) TRATTAMENTO DI FINE RAPPORTO	0,00	0,00
	TOTALE T.F.R. (C)	0,00	0,00
	D) DEBITI (1)	0,00	0,00
1	Debiti da finanziamento	8.919.097,99	8.214.132,62
a	prestiti obbligazionari	810.320,99	632.659,83
b	v/ altre amministrazioni pubbliche	174.235,61	125.463,50
c	verso banche e tesoriere	0,00	0,00
d	verso altri finanziatori	7.934.541,39	7.456.009,29
2	Debiti verso fornitori	6.008.535,05	3.635.551,07
3	Acconti	0,00	0,00
4	Debiti per trasferimenti e contributi	183.099,03	371.088,16
a	enti finanziati dal servizio sanitario nazionale	0,00	0,00
b	altre amministrazioni pubbliche	25.330,00	214.778,21
c	imprese controllate	0,00	0,00
d	imprese partecipate	0,00	0,00
e	altri soggetti	157.769,03	156.309,95
5	altri debiti	1.533.080,79	1.565.731,33
a	tributari	611.594,50	829.848,17
b	verso istituti di previdenza e sicurezza sociale	884,72	4.318,96
c	per attività svolta per c/terzi (2)	468.079,64	0,00
d	altri	452.521,93	731.564,20
	TOTALE DEBITI (D)	16.643.812,86	13.786.503,18
	E) RATEI E RISCONTI E CONTRIBUTI AGLI INVESTIMENTI	0,00	0,00
I	Ratei passivi	0,00	0,00
II	Risconti passivi	34.952.467,95	37.369.435,96

1	Contributi agli investimenti	32.325.884,05	34.704.468,86
a	da amministrazioni pubbliche	31.168.733,44	33.451.916,23
b	da altri soggetti	1.157.150,61	1.252.552,63
2	Concessioni pluriennali	198.077,53	286.121,74
3	Altri risconti passivi	2.428.506,37	2.378.845,36
	TOTALE RATEI E RISCONTI (E)	34.952.467,95	37.369.435,96
	TOTALE DEL PASSIVO	106.666.894,61	105.960.546,52
	CONTI D'ORDINE	0,00	0,00
	1) Impegni su esercizi futuri	0,00	0,00
	2) beni di terzi in uso	0,00	0,00
	3) beni dati in uso a terzi	0,00	0,00
	4) garanzie prestate a amministrazioni pubbliche	0,00	0,00
	5) garanzie prestate a imprese controllate	0,00	0,00
	6) garanzie prestate a imprese partecipate	0,00	0,00
	10) garanzie prestate a altre imprese	0,00	0,00
	TOTALE CONTI D'ORDINE	0,00	0,00

Nota: il prospetto prende in considerazione solo gli anni in cui vige l'attuale decreto D.Lgs. 118/11.

Stato Patrimoniale Passivo



4 - APPROFONDIMENTI

4.1 ELENCO DEGLI ORGANISMI, ENTI STRUMENTALI E SOCIETÀ CONTROLLATE E PARTECIPATE

Come previsto dall'art. 3 commi 27, 28 e 29 della legge n. 244 del 27.12.2010, l'Ente ha approvato una delibera con cui ha provveduto ad definire le società partecipate, controllate e gli Enti strumentali facenti capo al gruppo Amministrazione Pubblica. Di seguito se ne riportano gli estremi identificativi.

	Identificativo Fiscale	Forma Giuridica	Settore di Attività	Importo di Partecipazione	Quota di Partecipazione	SITO INTERNET PER IL REPERIMENTO DEI DOCUMENTI DI BILANCIO
A.E.V.V.	00686710146	Società per azioni	Energia e diversificazione delle fonti energetiche	728.311,00	40,38000%	http://www.aevv.it/
ASSOMIDOP	93011660144	Associazione	Turismo	0,00	0,00000%	http://www.sondriofestival.it/lassociazione-culturale-assomidop
AVIOVALTELLINA	00523580140	Società per azioni	Trasporti e diritto alla mobilità	4.400,00	0,18000%	http://www.volavaltellina.it/
CONSORZIO BIM ADDA	80000410144	Consorzio intercomunale	Sviluppo sostenibile e tutela del territorio e dell'ambiente	0,00	0,00000%	http://www.bimadda.it/
CONVITTO NAZIONALE G. PIAZZI	80003750140	Ente diritto pubblico	Istruzione e diritto allo studio	0,00	0,00000%	http://www.cnpiazzisondrio.gov.it/
FONDAZIONE CASA DI RIPOSO ONLUS	80000270142	Fondazione	Diritti sociali, politiche sociali e famiglia	0,00	0,00000%	http://www.casaripososondrio.it/
FONDAZIONE FOIANINI DI STUDI SUPERIORI	80001050147	Fondazione	Sviluppo sostenibile e tutela del territorio e dell'ambiente	0,00	0,00000%	http://fondazionefojanini.provincia.so.it/default.asp
FONDAZIONE LUIGI BOMBARDIERI	80001070145	Fondazione	Sviluppo sostenibile e tutela del territorio e dell'ambiente	0,00	0,00000%	http://www.fondazionebombardieri.it/

POLITEC SOC. COOP.	00871260147	Soc. Coop. a responsabilità limitata per azioni	Sviluppo sostenibile e tutela del territorio e dell'ambiente	250,00	0,40000%	http://www.politecvaltellina.it/
S.Ec.Am.	00670090141	Società per azioni	Sviluppo sostenibile e tutela del territorio e dell'ambiente	714.584,00	22,90000%	http://www.secam.net/
S.T.P.S.	00122020142	Società per azioni	Trasporti e diritto alla mobilità	55.351,28	4,19600%	http://www.stps.it/
VALTELLINA GOLF CLUB	00724500145	Società per azioni	Politiche giovanili, sport e tempo libero	5.160,00	0,12600%	http://www.valtellinagolf.it/Italiano/Pagine/default.aspx

Si segnala inoltre che è stato effettuato con esito positivo il riscontro dei crediti e dei debiti con i propri Enti e società. I prospetti di conciliazione sono stati sottoscritti dal revisore dei conti, dai rispettivi collegi sindacali e dal dirigente dei servizi finanziari e sono stati depositati agli atti dell'Ufficio Bilancio.

4.2 VARIAZIONI ANNUALI AL PATRIMONIO NETTO

Come previsto dal principio applicato della contabilità economico-patrimoniale allegato al D.Lgs. 118/11, oltre alla naturale applicazione del risultato d'esercizio, ogni anno la quota dei permessi di costruire che – nei termini stabiliti dalla legge – non è destinata al finanziamento delle spese correnti, costituisce incremento delle riserve.

Conto	Descrizione	Variazioni in aumento	Variazioni in diminuzione	Saldo
20102030101001	Riserve da permessi di costruire	287.725,08	110.459,04	177.266,04
	TOTALE VARIAZIONI AL PATRIMONIO NETTO	287.725,08	110.459,04	177.266,04

4.3 CREDITI STRALCIATI

Non risultano crediti stralciati.

	2015	2016
Crediti Stralciati	0,00	0,00

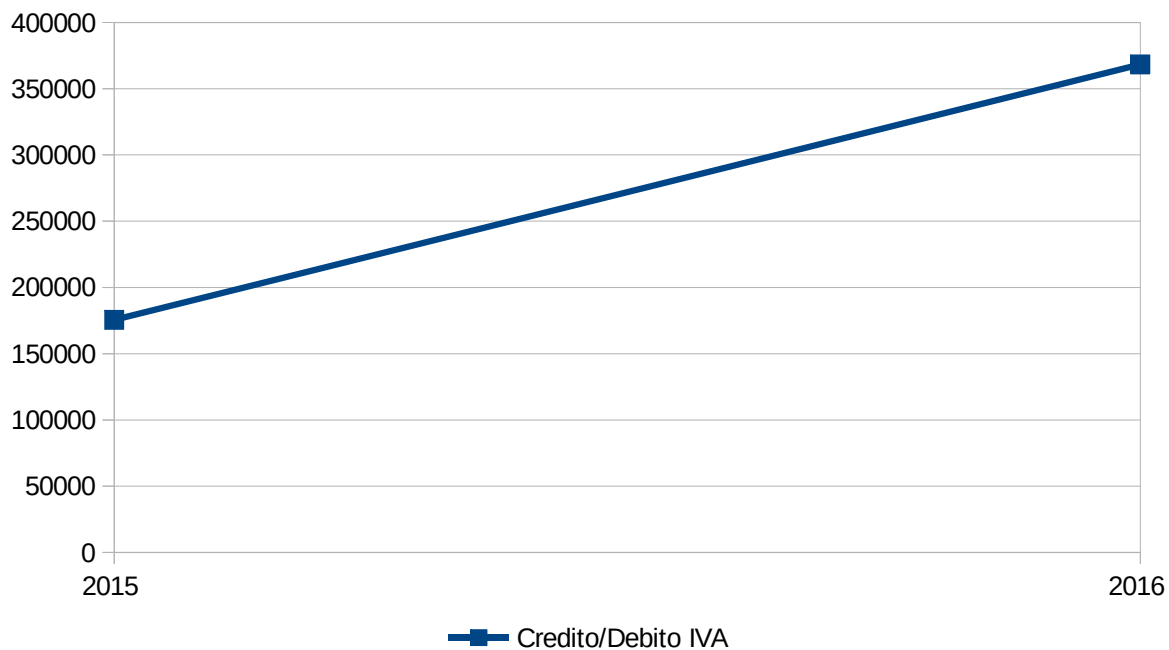
Nota: il prospetto prende in considerazione solo gli anni in cui vige l'attuale decreto D.Lgs. 118/11.

4.4 ANALISI DEL CREDITO E DEBITO IVA ANNUO

	CREDITO	DEBITO
<i>Saldo anno precedente</i>	728.073,94	552.571,54
<i>IVA registrata nell'anno</i>	-359.763,26	-619.773,03
<i>Versamenti IVA dell'anno</i>	0,00	-247.669,47
<i>IVA da fatture passive in regime di Split Payment commerciale</i>		285.135,19
<i>IVA da fatture passive in regime di Reverse Charge</i>		29.735,77
<i>Saldo annuale</i>	-359.763,26	-292.561,77
<i>Saldo finale</i>	368.310,68	0,00

4.5 ANDAMENTO PLURIENNALE DEL CREDITO/DEBITO IVA

	2015	2016
Credito/Debito IVA	175.502,40	368.310,68



4.6 GARANZIE PRESTATE DALL'ENTE A TERZI

Anno	Conto	Descrizione	Variazioni in aumento	Variazioni in diminuzione	Saldo
		TOTALE GARANZIE PRESTATE DALL'ENTE A TERZI	0,00	0,00	0,00

4.7 PROVENTI E ONERI STRAORDINARI

In conformità al Principio Contabile n. 3 dell'Organismo Italiano di Contabilità, si riporta di seguito la composizione della gestione straordinaria:

Conto	Descrizione	Variazioni in aumento	Variazioni in diminuzione	Saldo
PROVENTI STRAORDINARI				
40502011301001	Altri trasferimenti in conto capitale da Istituzioni Sociali Private	75.142,84	0,00	75.142,84
40502020101001	Insussistenze del passivo	404.679,90	0,00	404.679,90
40502039999001	Altre sopravvenienze attive	66.556,94	0,00	66.556,94
	TOTALE PROVENTI STRAORDINARI	546.379,68	0,00	546.379,68
ONERI STRAORDINARI				
40501010302001	Rimborsi di imposte e tasse correnti	53.984,46	0,00	53.984,46
40501019999999	Altre sopravvenienze passive	64.566,80	0,00	64.566,80
40501020101001	Insussistenze dell'attivo	193.267,80	0,00	193.267,80
	TOTALE ONERI STRAORDINARI	311.819,06	0,00	311.819,06

4.8 ANALISI DEL PATRIMONIO IMMOBILIARE

Descrizione	Valore Attuale	Fondo Ammortamento	Residuo da Ammortizzare
IMMOBILIZZAZIONI IMMATERIALI			
10201030501001 Sviluppo software e manutenzione evolutiva	36.546,32	2.352,73	34.193,59
10201990101001 Altre immobilizzazioni immateriali n.a.c.	268.310,57	268.310,57	0,00
TOTALE IMMOBILIZZAZIONI IMMATERIALI	304.856,89	270.663,30	34.193,59
IMMOBILIZZAZIONI MATERIALI			
10202010101001 Infrastrutture demaniali	55.547.261,49	11.434.033,10	44.113.228,39
10202010301001 Terreni demaniali	1.729.672,93	0,00	1.729.672,93
10202020101001 Mezzi di trasporto stradali	48.132,56	2.286,24	45.846,32
10202020199999 Mezzi di trasporto ad uso civile, di sicurezza e ordine pubblico n.a.c.	524.034,74	511.757,01	12.277,73
10202020301001 Mobili e arredi per ufficio	11.000,75	953,15	10.047,60
10202020302001 Mobili e arredi per alloggi e pertinenze	660,70	54,98	605,72
10202020399001 Mobili e arredi n.a.c.	2.545.801,77	2.246.797,08	299.004,69
10202020401001 Macchinari	16.517,90	745,02	15.772,88
10202020499001 Impianti	73.590,26	2.421,57	71.168,69
10202020501001 Attrezzature scientifiche	31.296,97	727,40	30.569,57
10202020599999 Attrezzature n.a.c.	1.359.068,43	1.147.418,27	211.650,16
10202020702001 Postazioni di lavoro	3.186,44	186,58	2.999,86
10202020799999 Hardware n.a.c.	1.585.804,71	1.544.156,12	41.648,59
10202020901001 Fabbricati ad uso abitativo	2.632.656,22	1.541.652,88	1.091.003,34
10202020902001 Fabbricati ad uso commerciale e istituzionale	25.114.066,72	12.522.060,20	12.592.006,52
10202020903001 Fabbricati ad uso scolastico	16.619.936,32	7.583.608,04	9.036.328,28
10202020916001 Impianti sportivi	11.502.880,86	5.814.157,63	5.688.723,23
10202020918001 Musei, teatri e biblioteche	15.374.429,96	3.216.888,60	12.157.541,36
10202020999999 Beni immobili n.a.c.	278.469,52	82.446,76	196.022,76
10202021299999 Altri beni materiali diversi	11.107,40	276,51	10.830,89
10202021399999 Altri terreni n.a.c.	4.285.982,05	0,00	4.285.982,05
10202040201001 Immobilizzazioni materiali in costruzione	2.122.908,59	0,00	2.122.908,59
TOTALE IMMOBILIZZAZIONI MATERIALI	141.418.467,29	47.652.627,14	93.765.840,15
IMMOBILIZZAZIONI FINANZIARIE			
10203010701001 Partecipazioni in imprese controllate non incluse in Amministrazioni pubbliche	1.442.895,00	0,00	1.442.895,00
10203010801001 Partecipazioni in imprese partecipate non incluse in Amministrazioni pubbliche	65.161,28	0,00	65.161,28
TOTALE IMMOBILIZZAZIONI FINANZIARIE	1.508.056,28	0,00	1.508.056,28
TOTALE PATRIMONIO IMMOBILIARE	143.231.380,46	47.923.290,44	95.308.090,02

CONCLUSIONE

Tenuto conto di tutto quanto esposto, rilevato e proposto si attesta la corrispondenza del Rendiconto alle Risultanze della Gestione e si esprime parere favorevole per l'approvazione del Rendiconto dell'Esercizio Finanziario 2016.

Comune di Sondrio, 11 aprile 2017

L'assessore alla Programmazione

RAG. GIANPIERO BUSI

IL RESPONSABILE DEL SERVIZIO
FINANZIARIO

DOTT.SSA CRISTINA CASALI
