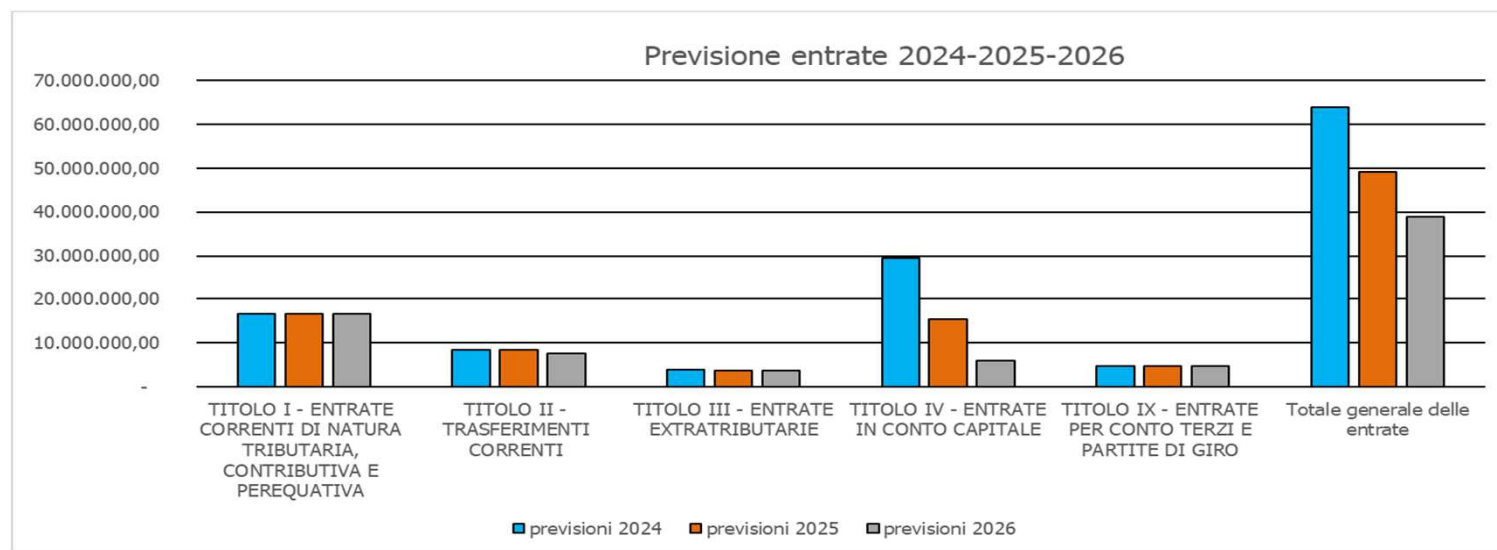


Quadro riassuntivo generale bilancio 2024/2026: entrate

	previsioni 2024	previsioni 2025	previsioni 2026
Fondo pluriennale vincolato per spese correnti	393.261,08	398.658,08	398.658,08
Fondo pluriennale vincolato per spese in conto capitale	-	-	-
Utilizzo avanzo di amministrazione	532.097,06	-	-
TITOLO I - ENTRATE CORRENTI DI NATURA TRIBUTARIA, CONTRIBUTIVA E PEREQUATIVA	16.619.502,42	16.549.963,79	16.544.853,79
TITOLO II -TRASFERIMENTI CORRENTI	8.362.770,55	8.349.558,90	7.560.140,90
TITOLO III - ENTRATE EXTRATRIBUTARIE	3.829.442,03	3.753.243,58	3.753.243,58
TITOLO IV - ENTRATE IN CONTO CAPITALE	29.442.320,95	15.426.625,00	5.992.000,00
TITOLO IX - ENTRATE PER CONTO TERZI E PARTITE DI GIRO	4.641.956,57	4.641.956,57	4.641.956,57
Totale generale delle entrate	63.821.350,66	49.120.005,92	38.890.852,92



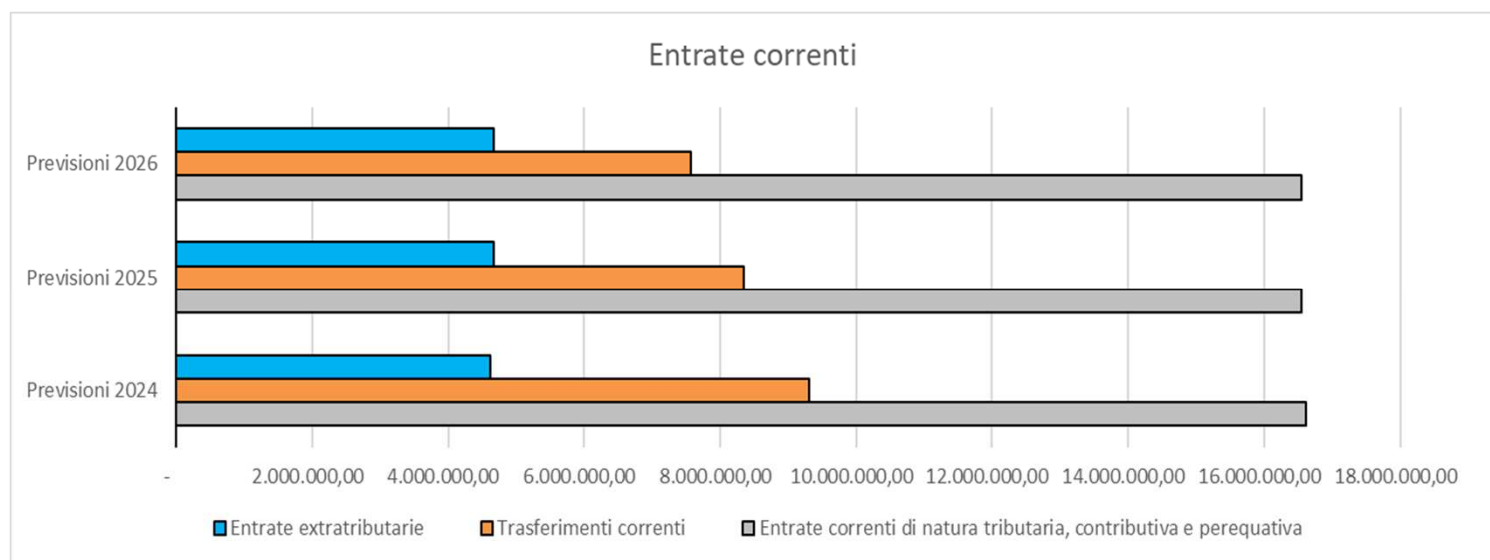
Bilancio 2024/2026: entrate (per tipologia)

Entrate correnti di natura tributaria, contributiva e perequativa			
Tipologia	Previsioni 2024	Previsioni 2025	Previsioni 2026
101 Imposte, tasse e proventi assimilati	15.457.326,32	15.387.787,69	15.382.677,69
104 Compartecipazioni di tributi	12.176,10	12.176,10	12.176,10
301 Fondi perequativi da Amministrazioni Centrali	1.150.000,00	1.150.000,00	1.150.000,00
Totale	16.619.502,42	16.549.963,79	16.544.853,79

Trasferimenti correnti			
Tipologia	Previsioni 2024	Previsioni 2025	Previsioni 2026
101 Trasferimenti correnti da Amministrazioni pubbliche	8.337.310,55	8.324.098,90	7.534.680,90
102 Trasferimenti correnti da Famiglie	5.000,00	5.000,00	5.000,00
103 Trasferimenti correnti da Imprese	20.460,00	20.460,00	20.460,00
104 Trasferimenti correnti da Istituzioni Sociali Private	-	-	-
105 Trasferimenti correnti dall'Unione Europea e dal Resto del Mondo	-	-	-
Totale	8.362.770,55	8.349.558,90	7.560.140,90

Bilancio 2024/2026: entrate (per tipologia)

Entrate extratributarie			
Tipologia	Previsioni 2024	Previsioni 2025	Previsioni 2026
100 Vendita di beni e servizi e proventi derivanti dalla gestione dei beni	1.927.470,00	1.921.470,00	1.921.470,00
200 Proventi derivanti dall'attività di controllo e repressione delle irregolarità e degli illeciti	604.000,00	604.000,00	604.000,00
300 Interessi attivi	7.500,00	7.500,00	7.500,00
400 Altre entrate da redditi da capitale	601.170,96	593.474,51	593.474,51
500 Rimborsi e altre entrate correnti	689.301,07	626.799,07	626.799,07
Totale	3.829.442,03	3.753.243,58	3.753.243,58

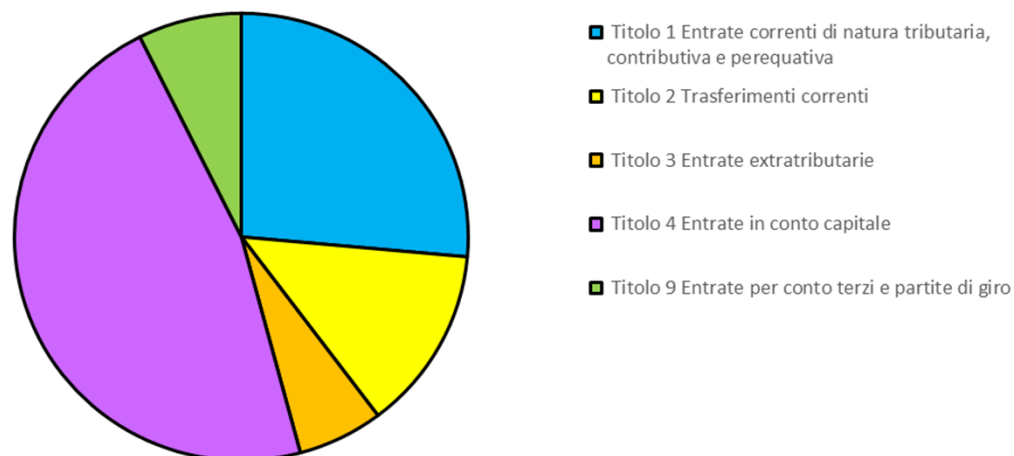


Bilancio 2024/2026: entrate (per tipologia)

Entrate in conto capitale			
Tipologia	Previsioni 2024	Previsioni 2025	Previsioni 2026
200 Contributi agli investimenti	27.081.622,95	14.876.625,00	5.442.000,00
300 Altri trasferimenti in conto capitale	-	-	-
400 Entrate da alienazione di beni materiali e immateriali	2.010.698,00	200.000,00	200.000,00
500 Altre entrate in conto capitale	350.000,00	350.000,00	350.000,00
Totale	29.442.320,95	15.426.625,00	5.992.000,00

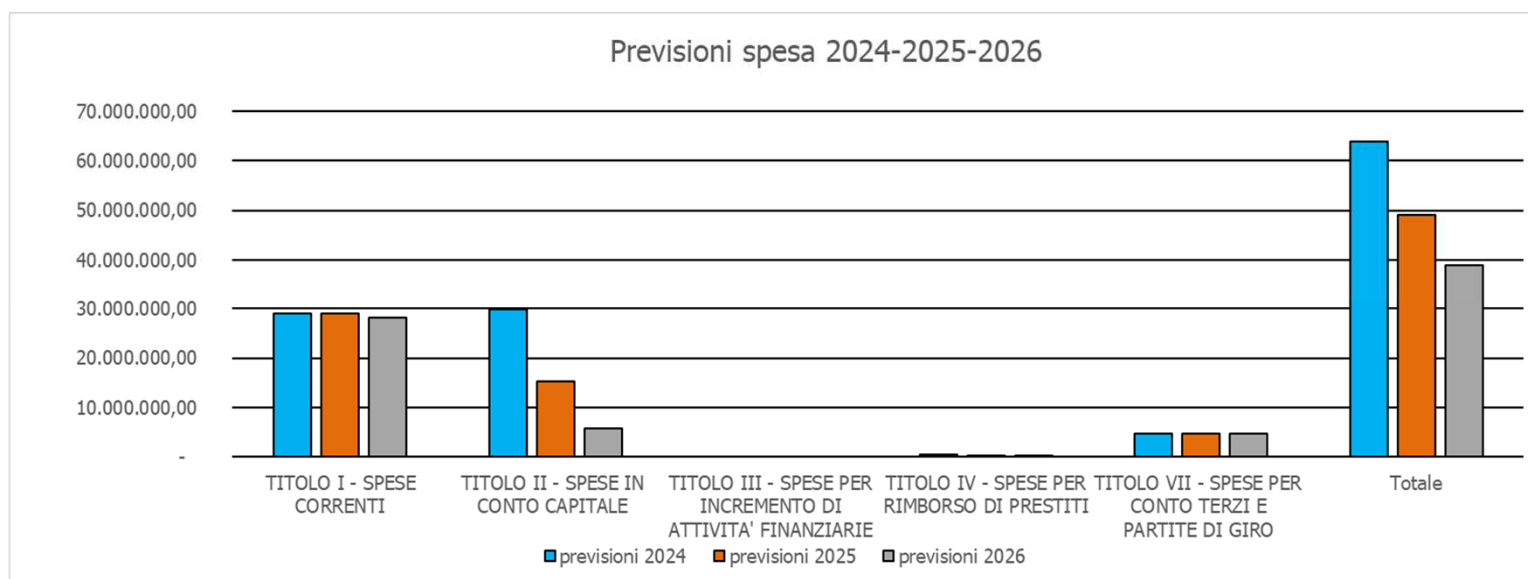
Bilancio di previsione 2024: entrate per titoli

	totale entrate	Percentuale
Utilizzo avanzo di amministrazione	532.097,06	
Fondo pluriennale vincolato per spese correnti	393.261,08	
Fondo pluriennale vincolato per spese in conto capitale	-	
Titolo 1 Entrate correnti di natura tributaria, contributiva e perequativa	16.619.502,42	26,04
Titolo 2 Trasferimenti correnti	8.362.770,55	13,10
Titolo 3 Entrate extratributarie	3.829.442,03	6,00
Titolo 4 Entrate in conto capitale	29.442.320,95	46,13
Titolo 5 Entrate da riduzione di attività finanziarie	-	-
Totale entrate finali	58.254.035,95	
Titolo 6 Accensione Prestiti	-	-
Titolo 7 Anticipazioni da istituto tesoriere/cassiere	-	-
Titolo 9 Entrate per conto terzi e partite di giro	4.641.956,57	7,27
Totale titoli	62.895.992,52	
Totale entrate	63.821.350,66	



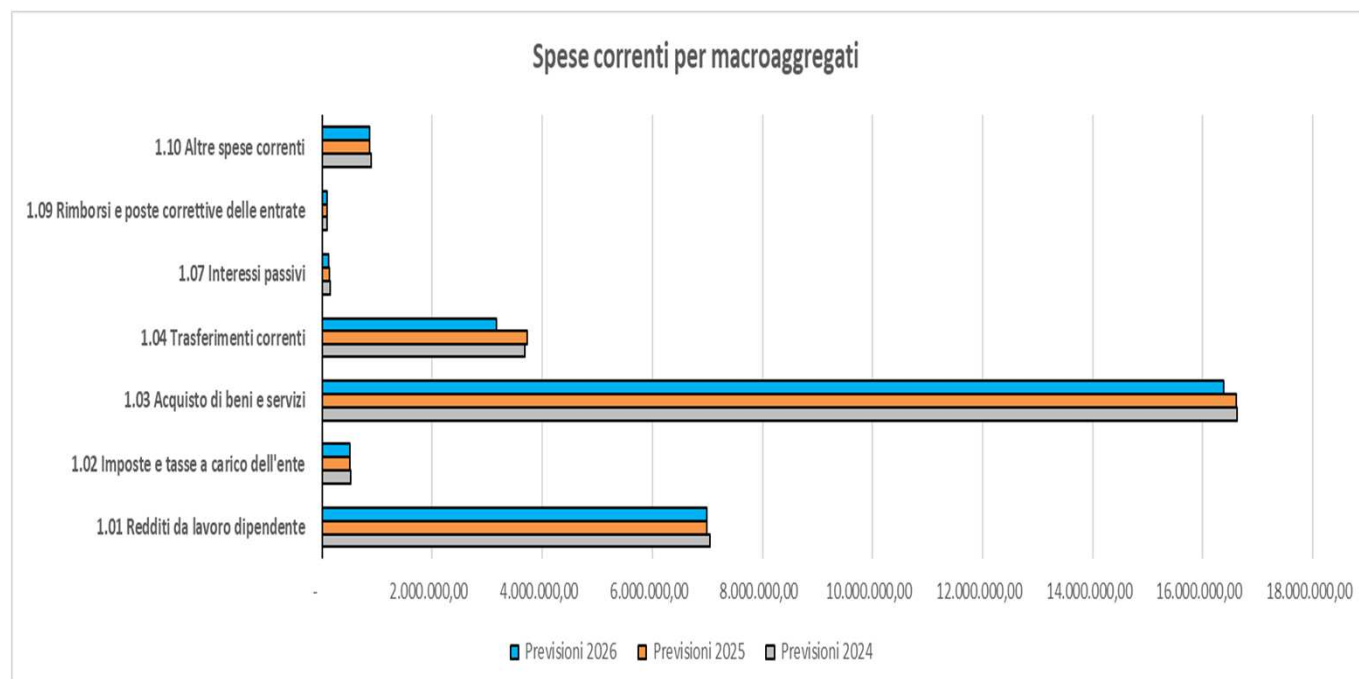
Quadro riassuntivo generale bilancio 2024/2026: spese

	previsioni 2024	previsioni 2025	previsioni 2026
TITOLO I - SPESE CORRENTI	29.002.260,28	28.943.407,40	28.138.767,91
di cui f.p.v.	398.658,08	398.658,08	398.658,08
TITOLO II - SPESE IN CONTO CAPITALE	29.774.418,01	15.226.625,00	5.792.000,00
di cui f.p.v.	-	-	-
TITOLO III - SPESE PER INCREMENTO DI ATTIVITA' FINANZIARIE	-	-	-
TITOLO IV - SPESE PER RIMBORSO DI PRESTITI	402.715,80	308.016,95	318.128,44
TITOLO VII - SPESE PER CONTO TERZI E PARTITE DI GIRO	4.641.956,57	4.641.956,57	4.641.956,57
Totale	63.821.350,66	49.120.005,92	38.890.852,92



Bilancio 2024/2026: spese per macroaggregati

Spese correnti			
Macroaggregato	Previsioni 2024	Previsioni 2025	Previsioni 2026
1.01 Redditi da lavoro dipendente	7.045.147,78	6.992.977,78	6.992.977,78
1.02 Imposte e tasse a carico dell'ente	514.083,42	512.120,42	512.120,42
1.03 Acquisto di beni e servizi	16.630.268,83	16.608.670,15	16.384.463,15
1.04 Trasferimenti correnti	3.687.201,51	3.731.909,54	3.163.588,54
1.07 Interessi passivi	142.668,12	132.176,97	122.065,48
1.09 Rimborsi e poste correttive delle entrate	95.370,00	95.370,00	95.370,00
1.10 Altre spese correnti	887.520,62	870.182,54	868.182,54
Totale	29.002.260,28	28.943.407,40	28.138.767,91



Bilancio 2024/2026: spese per macroaggregati

Spese in conto capitale			
Macroaggregato	Previsioni 2024	Previsioni 2025	Previsioni 2026
2.02 Investimenti fissi lordi e acquisto di terreni	29.769.418,01	15.221.625,00	5.787.000,00
2.03 Contributi agli investimenti	5.000,00	5.000,00	5.000,00
2.05 Altre spese in conto capitale	-	-	-
Totale	29.774.418,01	15.226.625,00	5.792.000,00

Rimborso Prestiti			
Macroaggregato	Previsioni 2024	Previsioni 2025	Previsioni 2026
4.03 Rimborso mutui e altri finanziamenti a medio lungo termine	402.715,80	308.016,95	318.128,44
Totale	402.715,80	308.016,95	318.128,44

Bilancio di previsione 2024: spese per missioni (Titolo I e II)

Missione	Spese correnti	Spese in conto capitale
1 Servizi istituzionali, generali e di gestione	6.300.386,81	92.000,60
3 Ordine pubblico e sicurezza	1.077.567,00	-
4 Istruzione e diritto allo studio	1.753.471,97	241.500,00
5 Tutela e valorizzazione dei beni e attività culturali	1.249.155,91	4.761.563,73
6 Politiche giovanili, sport e tempo libero	746.430,13	3.376.143,47
7 Turismo	683.826,00	225.000,00
8 Assetto del territorio ed edilizia abitativa	469.521,00	10.315.000,00
9 Sviluppo sostenibile e tutela del territorio e dell'ambiente	4.806.500,03	1.732.124,46
10 Trasporti e diritto alla mobilità	1.837.399,82	8.660.960,75
11 Soccorso civile	15.000,00	-
12 Diritti sociali, politiche sociali e famiglia	9.277.285,87	370.125,00
13 Tutela della salute	23.000,00	-
14 Sviluppo economico e competitività	133.073,68	-
16 Agricoltura, politiche agroalimentari e pesca	23.000,00	-
17 Energia e diversificazione delle fonti energetiche	6.000,00	-
20 Fondi e accantonamenti	600.642,06	-
TOTALE SPESE CORRENTI	29.002.260,28	29.774.418,01

Bilancio di previsione 2024: composizione spese per missioni

Composizione delle spese per missioni (escluso fondi accantonamento)

