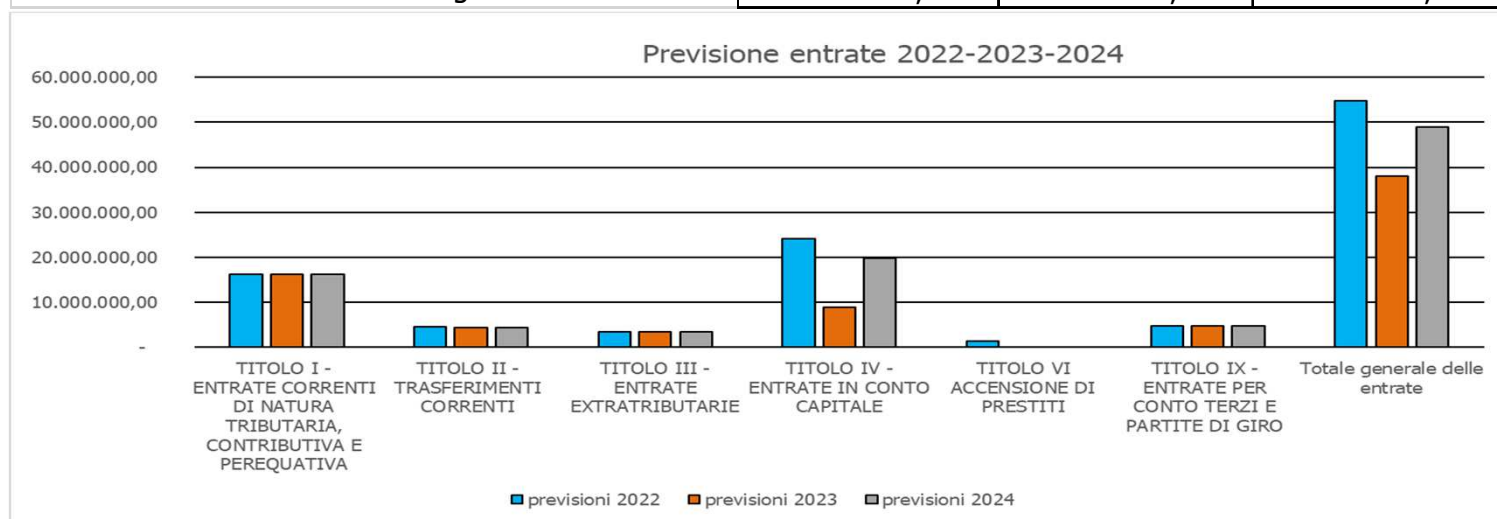


Quadro riassuntivo generale bilancio 2022/2024: entrate

	previsioni 2022	previsioni 2023	previsioni 2024
Fondo pluriennale vincolato per spese correnti	398.032,28	392.442,08	393.261,08
Fondo pluriennale vincolato per spese in conto capitale	-	-	-
Utilizzo avanzo di amministrazione		-	-
TITOLO I - ENTRATE CORRENTI DI NATURA TRIBUTARIA, CONTRIBUTIVA E PEREQUATIVA	16.183.451,83	16.182.627,93	16.182.627,93
TITOLO II -TRASFERIMENTI CORRENTI	4.607.667,13	4.429.054,84	4.381.929,84
TITOLO III - ENTRATE EXTRATRIBUTARIE	3.393.146,26	3.439.775,91	3.439.775,91
TITOLO IV - ENTRATE IN CONTO CAPITALE	24.090.158,28	8.832.678,37	19.725.000,00
TITOLO VI ACCENSIONE DI PRESTITI	1.377.388,96	-	-
TITOLO IX - ENTRATE PER CONTO TERZI E PARTITE DI GIRO	4.751.048,24	4.751.048,24	4.751.048,24
Totale generale delle entrate	54.800.892,98	38.027.627,37	48.873.643,00



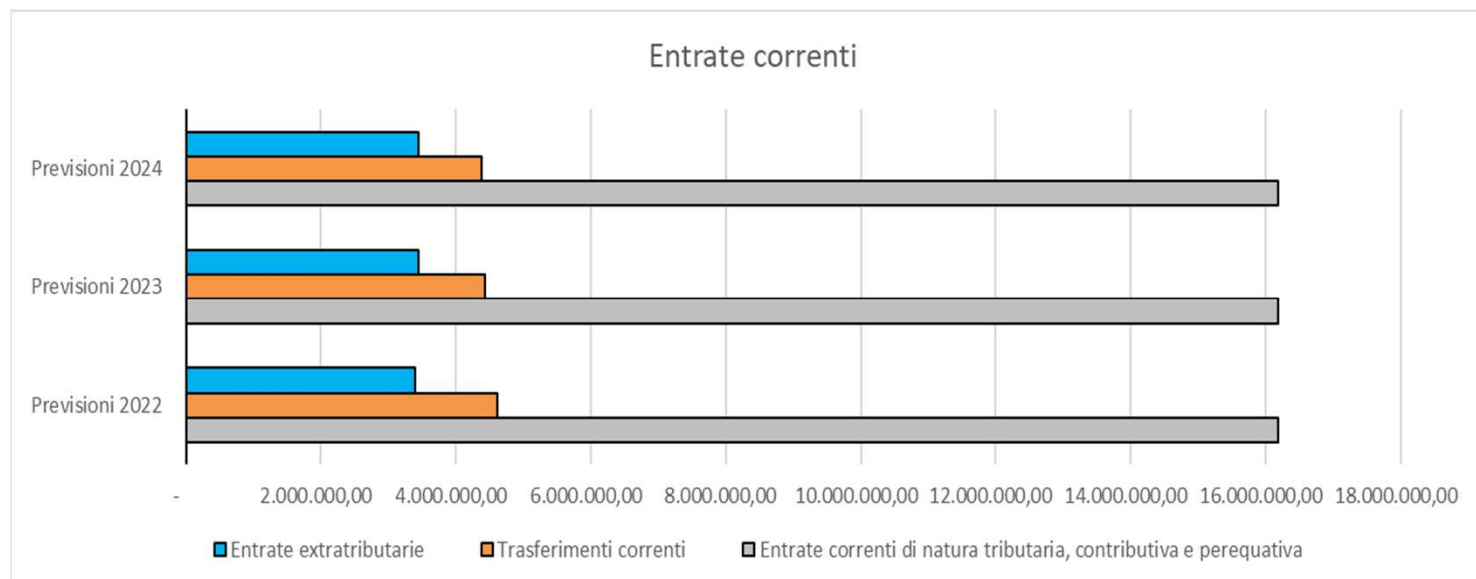
Bilancio 2022/2024: entrate per tipologia

Entrate correnti di natura tributaria, contributiva e perequativa			
Tipologia	Previsioni 2022	Previsioni 2023	Previsioni 2024
101 Imposte, tasse e proventi assimilati	15.060.451,83	15.060.451,83	15.060.451,83
104 Compartecipazioni di tributi	13.000,00	12.176,10	12.176,10
301 Fondi perequativi da Amministrazioni Centrali	1.110.000,00	1.110.000,00	1.110.000,00
Totale	16.183.451,83	16.182.627,93	16.182.627,93

Trasferimenti correnti			
Tipologia	Previsioni 2022	Previsioni 2023	Previsioni 2024
101 Trasferimenti correnti da Amministrazioni pubbliche	4.570.667,13	4.392.054,84	4.344.929,84
102 Trasferimenti correnti da Famiglie	5.000,00	5.000,00	5.000,00
103 Trasferimenti correnti da Imprese	32.000,00	32.000,00	32.000,00
104 Trasferimenti correnti da Istituzioni Sociali Private	-	-	-
Totale	4.607.667,13	4.429.054,84	4.381.929,84

Bilancio 2022/2024: entrate per tipologia

Entrate extratributarie			
Tipologia	Previsioni 2022	Previsioni 2023	Previsioni 2024
1 Proventi derivanti dalla gestione dei beni	1.879.370,00	1.879.370,00	1.879.370,00
2 Entrate da famiglie derivanti dall'attività di controllo e repressione delle irregolarità e degli illeciti	509.000,00	509.000,00	509.000,00
3 Altri interessi attivi	7.500,00	7.500,00	7.500,00
4 Entrate derivanti dalla distribuzione di dividendi	510.000,00	550.000,00	550.000,00
5 Indennizzi di assicurazione	487.276,26	493.905,91	493.905,91
Totale	3.393.146,26	3.439.775,91	3.439.775,91



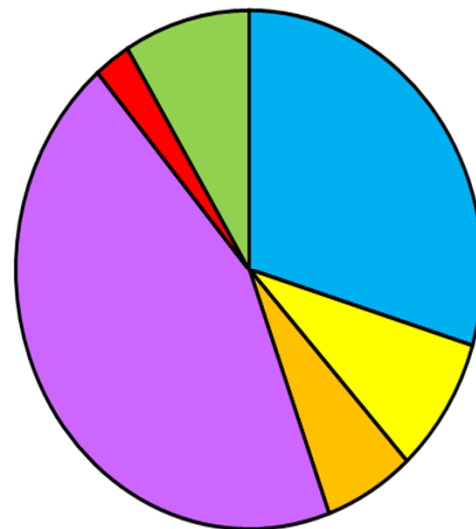
Bilancio 2022/2024: entrate per tipologia

Entrate in conto capitale			
Tipologia	Previsioni 2022	Previsioni 2023	Previsioni 2024
2 Contributi agli investimenti da amministrazioni pubbliche	21.713.518,15	8.325.000,00	19.175.000,00
3 Altri trasferimenti in conto capitale da Famiglie	-	-	-
4 Alienazione di beni materiali	2.032.098,00	200.000,00	200.000,00
5 Permessi di costruire	344.542,13	307.678,37	350.000,00
Totale	24.090.158,28	8.832.678,37	19.725.000,00

Accensione Prestiti			
Tipologia	Previsioni 2022	Previsioni 2023	Previsioni 2024
3 Finanziamenti a medio lungo termine	1.377.388,96	-	-
Totale	1.377.388,96	-	-

Bilancio di previsione 2022: entrate per titoli

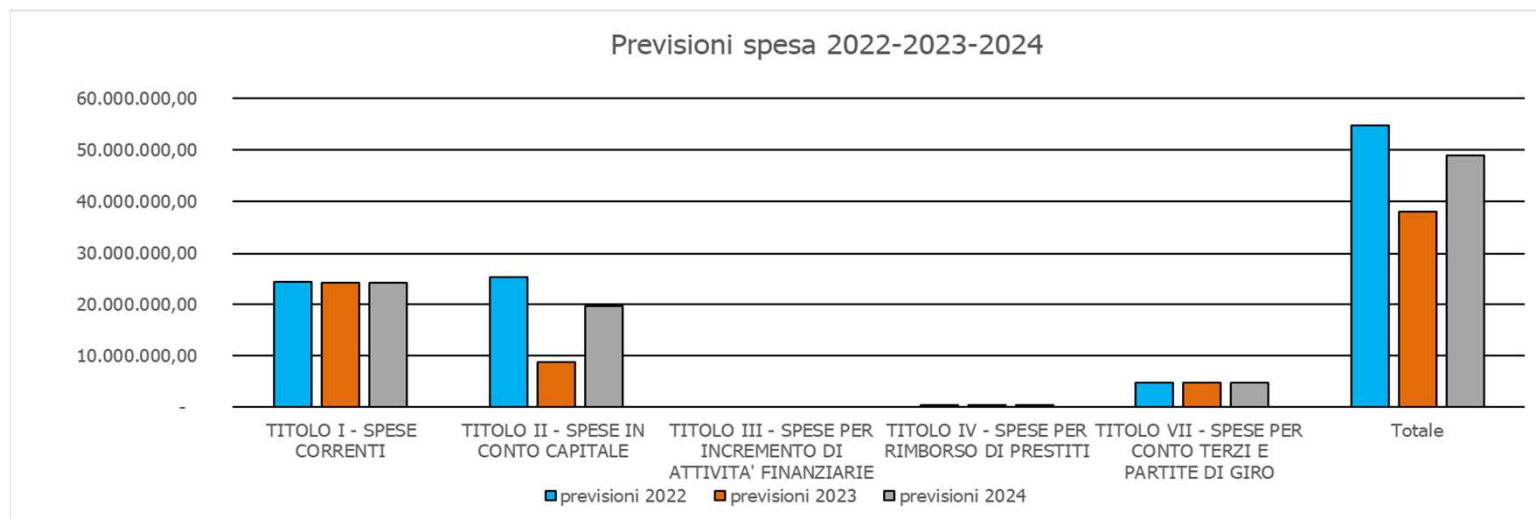
	totale entrate	Percentuale
Utilizzo avanzo di amministrazione	-	
Fondo pluriennale vincolato per spese correnti	398.032,28	
Fondo pluriennale vincolato per spese in conto capitale	-	
Titolo 1 Entrate correnti di natura tributaria, contributiva e perequativa	16.183.451,83	29,53
Titolo 2 Trasferimenti correnti	4.607.667,13	8,41
Titolo 3 Entrate extratributarie	3.393.146,26	6,19
Titolo 4 Entrate in conto capitale	24.090.158,28	43,96
Titolo 5 Entrate da riduzione di attivita' finanziarie	-	-
Totale entrate finali	48.274.423,50	
Titolo 6 Accensione Prestiti	1.377.388,96	2,51
Titolo 7 Anticipazioni da istituto tesoriere/cassiere	-	-
Titolo 9 Entrate per conto terzi e partite di giro	4.751.048,24	8,67
Totale titoli	54.402.860,70	
Totale entrate	54.800.892,98	



- Titolo 1 Entrate correnti di natura tributaria, contributiva e perequativa
- Titolo 2 Trasferimenti correnti
- Titolo 3 Entrate extratributarie
- Titolo 4 Entrate in conto capitale
- Titolo 6 Accensione Prestiti
- Titolo 9 Entrate per conto terzi e partite di giro

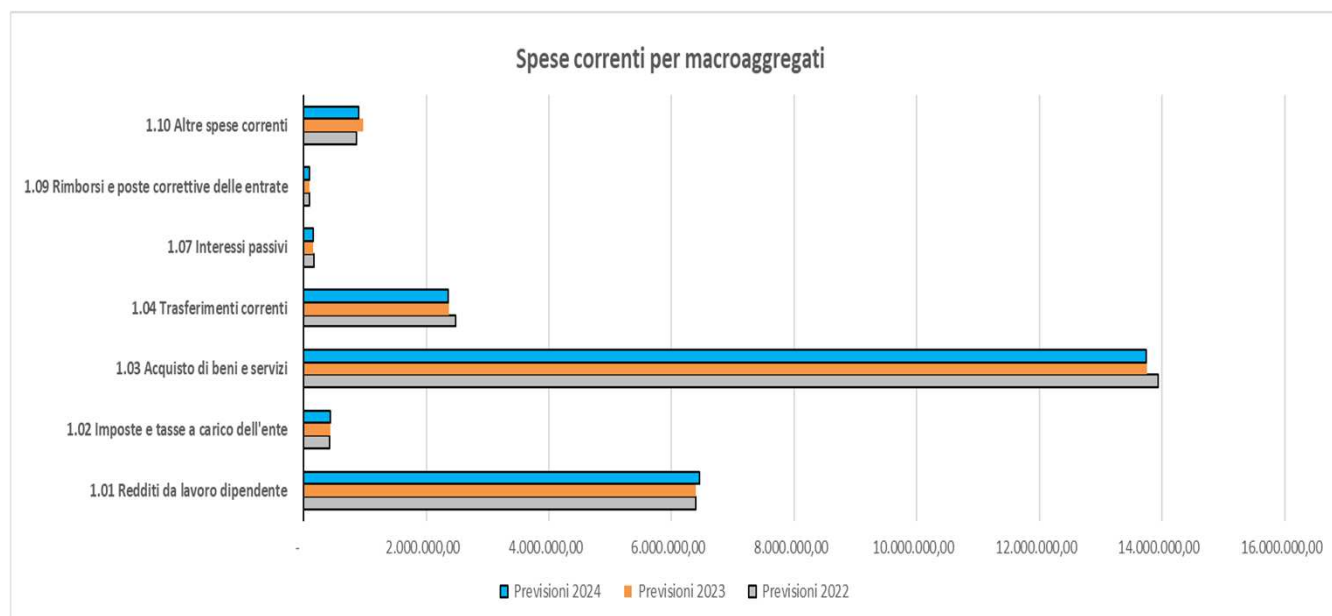
Quadro riassuntivo generale bilancio 2022/2024: spese

	previsioni 2022	previsioni 2023	previsioni 2024
TITOLO I - SPESE CORRENTI	24.359.874,55	24.173.302,82	24.127.139,18
di cui f.p.v.	398.658,08	398.658,08	398.658,08
TITOLO II - SPESE IN CONTO CAPITALE	25.277.005,11	8.679.000,00	19.529.000,00
di cui f.p.v.	-	-	-
TITOLO III - SPESE PER INCREMENTO DI ATTIVITA' FINANZIARIE	-	-	-
TITOLO IV - SPESE PER RIMBORSO DI PRESTITI	412.965,08	424.276,31	466.455,58
TITOLO VII - SPESE PER CONTO TERZI E PARTITE DI GIRO	4.751.048,24	4.751.048,24	4.751.048,24
Totale	54.800.892,98	38.027.627,37	48.873.643,00



Bilancio 2022/2024: spese per macroaggregati

Spese correnti			
Macroaggregato	Previsioni 2022	Previsioni 2023	Previsioni 2024
1.01 Redditi da lavoro dipendente	6.397.778,78	6.398.970,78	6.452.899,78
1.02 Imposte e tasse a carico dell'ente	428.612,10	437.076,10	431.392,10
1.03 Acquisto di beni e servizi	13.940.808,00	13.755.608,53	13.739.874,53
1.04 Trasferimenti correnti	2.480.953,70	2.368.584,24	2.356.583,24
1.07 Interessi passivi	163.076,76	153.046,11	154.097,79
1.09 Rimborsi e poste correttive delle entrate	93.770,00	93.770,00	93.770,00
1.10 Altre spese correnti	854.875,21	966.247,06	898.521,74
Totale	24.359.874,55	24.173.302,82	24.127.139,18



Bilancio 2022/2024: spese per macroaggregati

Spese in conto capitale			
Macroaggregato	Previsioni 2022	Previsioni 2023	Previsioni 2024
2.2 Investimenti fissi lordi e acquisto di terreni	25.272.005,11	8.674.000,00	19.524.000,00
2.3 Contributi agli investimenti	5.000,00	5.000,00	5.000,00
2.4 Altri trasferimenti in conto capitale	-	-	-
Totale	25.277.005,11	8.679.000,00	19.529.000,00

Rimborso Prestiti			
Macroaggregato	Previsioni 2022	Previsioni 2023	Previsioni 2024
4.03 Rimborso mutui e altri finanziamenti a medio lungo termine	412.965,08	424.276,31	466.455,58
Totale	412.965,08	424.276,31	466.455,58

Bilancio di previsione 2022: spese per missioni (Titolo I e II)

Missione	Spese correnti	Spese in conto capitale
1 Servizi istituzionali, generali e di gestione	5.364.429,91	64.000,00
3 Ordine pubblico e sicurezza	971.306,00	-
4 Istruzione e diritto allo studio	1.635.171,15	1.741.500,00
5 Tutela e valorizzazione dei beni e attività culturali	1.246.038,18	5.709.563,73
6 Politiche giovanili, sport e tempo libero	653.307,15	3.629.000,00
7 Turismo	611.738,00	250.000,00
8 Assetto del territorio ed edilizia abitativa	509.241,00	4.690.000,00
9 Sviluppo sostenibile e tutela del territorio e dell'ambiente	4.794.709,43	280.000,00
10 Trasporti e diritto alla mobilità	1.455.438,42	8.694.441,38
11 Soccorso civile	15.000,00	-
12 Diritti sociali, politiche sociali e famiglia	6.470.696,25	210.000,00
13 Tutela della salute	13.000,00	-
14 Sviluppo economico e competitività	24.000,00	8.500,00
16 Agricoltura, politiche agroalimentari e pesca	23.000,00	-
17 Energia e diversificazione delle fonti energetiche	-	-
20 Fondi e accantonamenti	572.799,06	-
TOTALE SPESE CORRENTI	24.359.874,55	25.277.005,11

Bilancio di previsione 2022: composizione spese per missioni

Composizione delle spese per missioni (escluso fondi accantonamento)

